

2015년도 공공기관 청렴도 측정 결과

2015. 12



국민권익위원회

고충처리 · 부패방지 · 행정심판 · 제도개선

목 차

I . 2015년도 청렴도 측정 개요	1
II . 2015년도 청렴도 측정 결과	7
1. 종합청렴도	7
2. 외부청렴도	10
3. 내부청렴도	18
4. 정책고객평가	23
5. 부패사건 발생현황 감점	26
6. 신뢰도 저해행위 감점	34
III . 향후 추진계획	35
《붙임1》 기관별 측정대상 업무	36
《붙임2》 기관유형별 청렴도 점수 비교표	47

I 2015년도 청렴도 측정 개요

1. 실시 근거

- 「부패방지 및 국민권익위원회의 설치와 운영에 관한 법률」 제12조 및 제29조

2. 측정 대상 기관 : 총 617개 기관

< '15년도 측정대상기관 현황¹⁾ >

중앙행정기관		지방자치단체		교육청		공직유관단체								계
I유형	II유형	광역시	기초	시도 교육청	교육 지원청	I유형	II유형	III유형	IV유형	V유형	연구원	지방 공사	지방 공단	
18	25	17	226	17	102	21	27	44	30	23	23	32	12	617

※ 중앙행정기관 I~II 유형, 공직유관단체 I~V 유형은 기관규모(정원) 등에 따라 분류²⁾

3. 측정 모형

- 설문조사결과(외부청렴도, 내부청렴도, 정책고객평가를 가중합산)에 부패사건 발생현황 및 신뢰도 저해행위 감점을 적용하여 종합 청렴도를 산출

※ 정책고객평가는 중앙, 광역, 교육청, 공직유관단체 I, II유형에 한해 적용

1) 원자력안전위원회(중앙II유형)는 외부·내부 청렴도 유효표본 수 부족으로 점수 집계 제외, 경기평택 향만공사(지방공사)는 내부청렴도 유효표본 수 부족으로 내부청렴도 및 종합청렴도 집계 제외

2) 중앙행정기관 : I 유형(2,000명 이상), II유형(2,000명 미만)

공직유관단체 : I 유형(2,300명 이상), II유형(1,000명 이상 2,300명 미만), III유형(300명 이상 1,000명 미만), IV유형(150명 이상 300명 미만), V유형(150명 미만)

※ 정원을 우선 고려하되, 동일 업무 수행기관은 동일 유형 분류

< 2015년 공공기관 청렴도 측정 모형 >



※ 종합청렴도 모형의 외부·내부청렴도는 각 설문조사 결과를 의미

※ 정책고객평가를 실시하지 않는 기초자치단체, 공직유관단체는 외부청렴도(0.735)와 내부청렴도(0.265)를 가중합산

4. 조사 방법

□ 설문 조사

○ 설문조사 대상자(총 245,098명)

- 외부청렴도 : 166,873명

※ '14. 7. 1. ~ '15. 6. 30. 사이에 측정대상업무(총 2,514개 업무)³⁾와 관련하여 해당 공공기관과 직접 업무처리 경험이 있는 국민

- 내부청렴도 : 56,988명

※ '15. 6. 30. 현재 해당기관에 근무하고 있는 소속직원

- 정책고객평가 : 21,237명

※ 해당기관 관련 학계, 출입기자, 국회보좌관, 시민단체 등

※ '15. 6. 30. 현재 해당 광역자치단체에 거주하고 있는 주민, 학부모⁴⁾

○ 설문조사 개요

- 최근 1년간의 부패경험과 부패인식을 설문

- 전화조사, 온라인(스마트폰, 이메일), 면접 조사 병행

- 조사기간 : '15. 8월 ~ 11월

- 신뢰수준 : (외부)95%, ± 0.02 점, (내부)95%, ± 0.02 점
(정책고객)95%, ± 0.06 점

3) 기관별 측정대상업무는 <붙임 1> 참조

4) 주민은 광역자치단체, 학부모는 교육청의 청렴도를 평가

□ 부패사건 발생현황 감점

○ 행정기관 부패사건

- 부패행위로 징계 등 처분을 받은 공직자의 직위 및 부패금액, 기관정원 등을 반영한 산식에 의해 점수화

○ 공직유관단체 부패사건

- 부패금액 및 내용, 관행화·조직화 정도, 부정적 파급력 정도를 전문가 평가에 의해 점수화

□ 신뢰도 저해행위 감점

- 호의적 평가유도 여부에 대한 설문 응답결과, 명부 및 표본 오염행위 등의 적발 사항을 점수화

5. 주요 개선 내용

□ 부패경험 측정 지표 개선

- 시행예정인 청탁금지법의 취지 및 최근 부패현황을 반영하여 측정 대상 부패경험의 범위 확대
 - (기존) 외부·내부청렴도 설문에서 공직자에 대한 금품·향응·편의 제공 경험 여부에 대해 측정
 - (변경) 공직자 본인 외 배우자를 통한 금품·향응·편의 경험 여부도 함께 측정

- 내부청렴도 설문에 예산부당집행 사례를 도입하여 조직화·관행화된 부패양태에 대한 공직자의 인식을 제고
 - (기존) 공직자를 대상으로 업무추진비, 운영비·여비, 사업비 등 예산의 위법·부당한 집행 여부에 대해 설문
 - (변경) 업무추진비로 명절선물 구매, 출장일수 부풀리기 등 최근 적발된 부패사례들을 설문에 참고사례로 도입⁵⁾
- ※ 내부청렴도 측정의 타당도를 제고하는 동시에, 설문 응답 과정을 통한 정보 제공 및 주의 촉구

□ 부패사건 발생현황 반영 합리화

- 모든 측정 대상기관에 대해 부패사건 발생현황을 상시적으로 모니터링하고, 확인대상 자료의 범주 확대
 - (기존) 행정기관의 경우 공무원 징계 등 처분자료를, 공직유관 단체의 경우 언론보도·감사자료를 이용하여 부패사건 확인
 - (변경) 공직유관단체의 경우에도 부패공직자 징계 등 처분 자료를 확인, 반영
- 기존 부패공직자 징계지수 산식을 일부 보완하여 부패행위 심각성 정도를 더욱 타당도 있게 반영
 - (기존) 부패사건별로 부패금액을 산식에 반영
 - (변경) 부패금액을 기관총액으로 반영하고 부패수준을 합리적으로 반영하도록 산식 일부 조정

5) 내부청렴도는 주로 이메일·모바일을 통한 텍스트 형태로 설문지가 제공됨

요 약

전체기관 평균 종합청렴도는 10점 만점에 평균 7.89점
전년 대비 평균 0.11점 상승

□ 외부·내부 청렴도 및 정책고객평가 결과가 전반적으로 개선되고, 감점 대상 부패사건이 전년 대비 감소

○ 부패경험 응답의 경우 외부청렴도는 전년과 유사, 내부청렴도는 감소하여 전반적으로 감소

▶ 외부청렴도는 8.02점으로 '14년(7.95점)대비 상승

- 부패경험 및 인식을 측정하는 부패지수, 투명성·책임성을 평가하는 부패 위험지수가 전반적으로 개선

▶ 내부청렴도는 8.00점으로 '14년(7.82점) 대비 상승

- 청렴문화지수, 인사·예산집행, 업무지시를 포괄하는 업무청렴지수가 모두 개선

▶ 정책고객평가는 7.08점으로 '14년(6.86점) 대비 상승

- 부패인식, 부패경험 및 기관의 부패통제에 대한 평가가 전반적으로 개선

○ 부패사건 발생현황 감점 대상기관 및 사건 수가 전년 대비 감소

▶ 행정기관의 경우 총 137개 기관 484건, 공직유관단체의 경우 총 61개 기관 95건에 대해 감점

※ '14년은 총 161개 행정기관 553건, 총 79개 공직유관단체 128건에 대해 감점

□ 기관유형별로는 공직유관단체(8.24점)의 종합청렴도가 가장 높고, 광역자치단체(7.22점)의 종합청렴도가 가장 낮은 것으로 도출

▶ 공직유관단체는 행정기관에 비해 처분적 성격의 업무가 적어 상대적으로 외부청렴도 및 정책고객평가 점수가 높은 것으로 분석

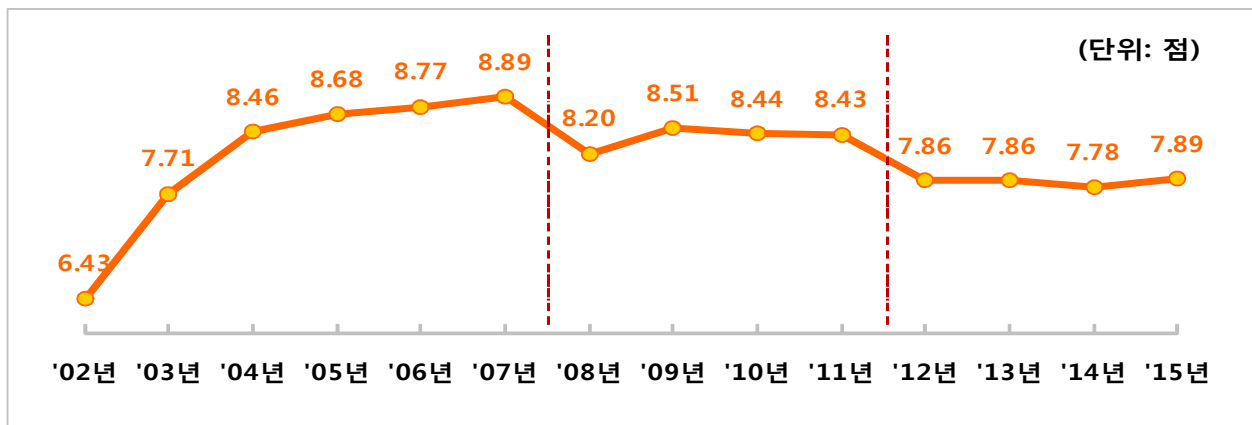
▶ 광역자치단체는 외부청렴도와 정책고객평가 결과가 저조하고, 부패사건 발생현황 및 신뢰도 저해행위 감점이 상대적으로 커 종합청렴도가 낮은 것으로 분석

Ⅱ 2015년도 청렴도 측정 결과

1. 종합 청렴도

- 전체기관의 종합청렴도는 10점 만점에 평균 7.89점으로, 전년 대비 평균 0.11점 상승

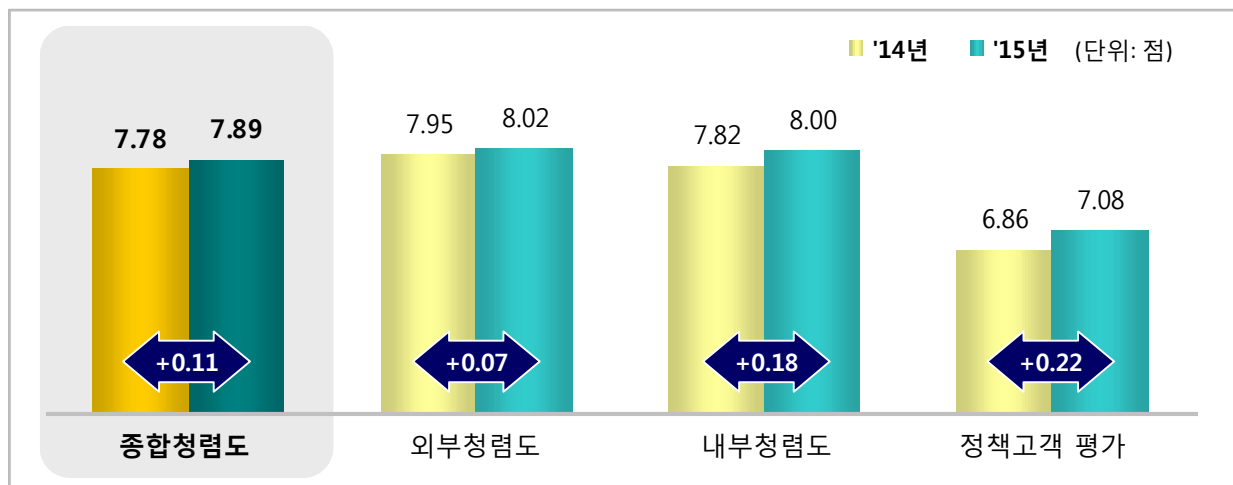
< 청렴도 점수 추이('02~'15) >



※ '08년, '12년은 모형개편으로 인해 전년도와 시계열 단절

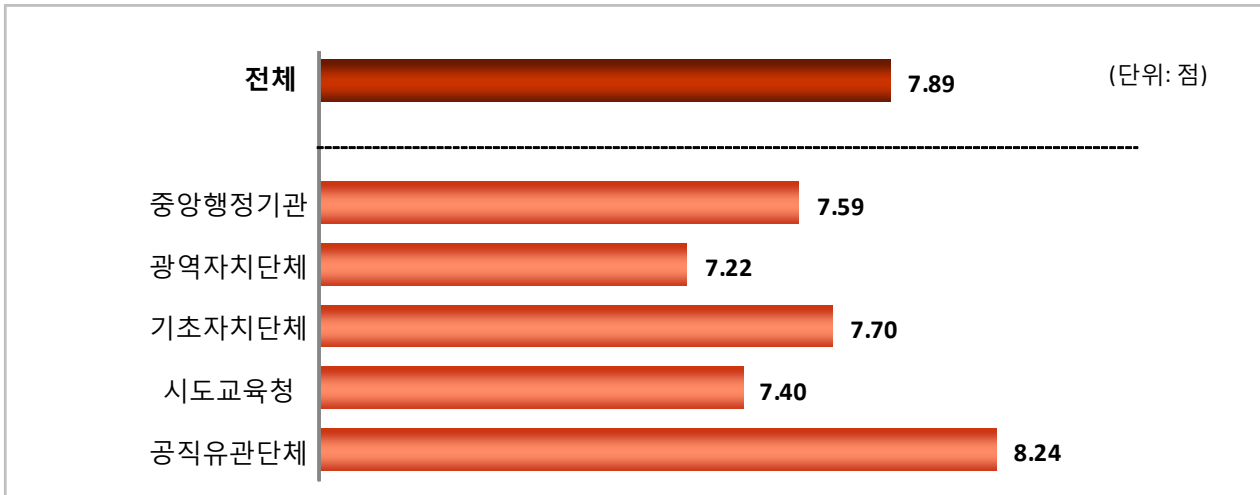
- 외부청렴도 8.02점, 내부청렴도 8.00점, 정책고객평가 7.08점으로 전년 대비 모두 상승
- 외부청렴도 및 내부청렴도에 비해 정책고객평가가 낮은 수준

< 종합청렴도 및 각 영역별 점수 비교('14~'15) >



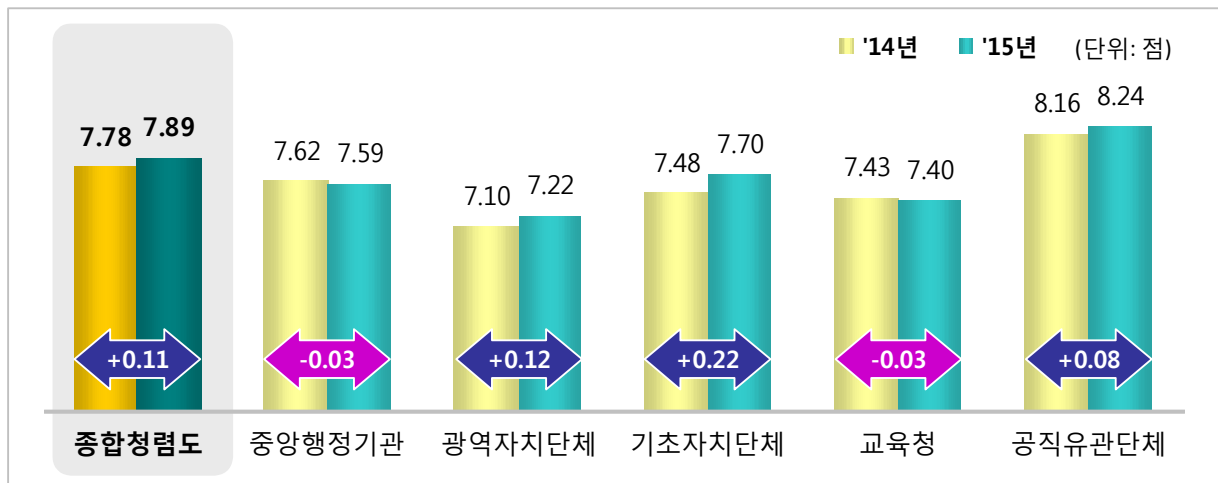
- 기관 유형별로는 공직유관단체(8.24점) 종합청렴도가 가장 높고, 광역자치단체(7.22점)가 가장 낮음

< 기관유형별 종합청렴도 >



- 중앙행정기관 및 교육청의 종합청렴도가 소폭 하락)하였으나, 그 외 전 기관 유형이 종합청렴도가 상승
- 전년 대비 상승폭은 기초자치단체가 가장 크고 광역자치단체, 공직유관단체 순

< 기관유형별 종합청렴도 점수 비교('14~'15) >



- 6) 중앙행정기관과 교육청의 경우 설문 결과는 전년 대비 개선되었으나, 감점 대상 부패 사건이 증가하여 종합청렴도가 하락한 것으로 분석

< 기관유형별 종합청렴도 상·하위 기관 >

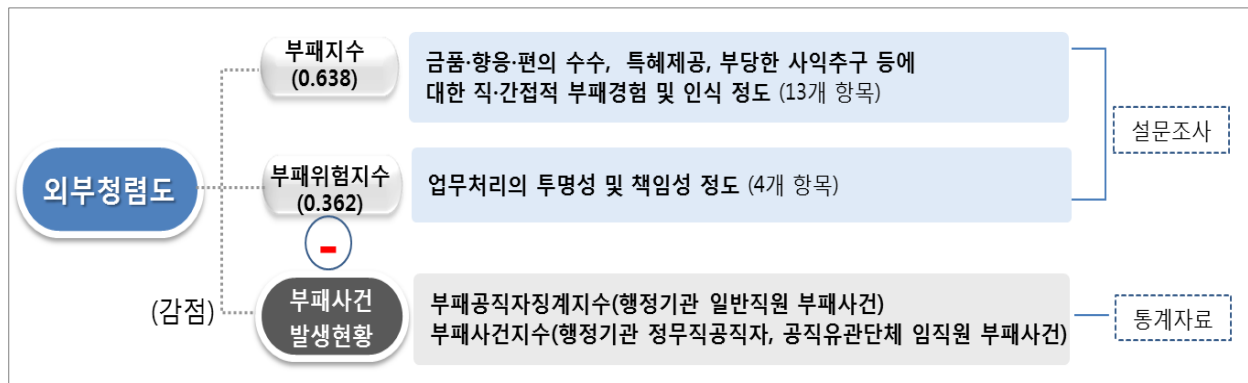
구 분		1 등급 기관	5 등급 기관
중앙 행정 기관	I 유형(18개)	통계청, 관세청	-
	표유형(25개)	새만금개발청	교육부
광역자치단체(17개)		-	경상북도
기초 자치 단체	시(75개)	강원도 속초시, 경기도 안성시, 경기도 구리시	충청남도 논산시, 경상북도 상주시, 충청남도 아산시, 전라남도 목포시, 전라북도 익산시
	군(82개)	경상남도 함안군, 충청북도 진천군, 충청북도 옥천군	경상북도 청송군, 충청북도 괴산군, 전라남도 완도군, 경상북도 영덕군, 경상남도 고성군, 경상북도 영양군, 경상남도 함양군
	구(69개)	서울특별시 종로구, 광주광역시 동구	광주광역시 남구, 서울특별시 관악구, 서울특별시 도봉구, 광주광역시 광산구, 대구광역시 동구, 부산광역시 사상구
시·도 교육청(17개)		제주특별자치도 교육청, 대구광역시 교육청	서울특별시 교육청
공직 유관 단체	I 유형(21개)	국민건강보험공단	한국농어촌공사, 한국가스공사
	표유형(27개)	-	한국산업인력공단, 금융감독원, 한전KDN(주)
	Ⅲ유형(44개)	축산물품질평가원, 한국감정원	인구보건복지협회, 소상공인시장진흥공단, 한국교육방송공사
	IV유형(30개)	우체국금융개발원	한국문화예술위원회, 대한체육회, 한국방송통신전파진흥원
	V유형(23개)	한국임업진흥원	한국기상산업진흥원, 한국과학창의재단
	지방공사(32개)	광주광역시도시철도공사, 충남개발공사	서울특별시 SH공사, 부산도시공사, 경상북도개발공사
	지방공단(12개)	광주환경공단	대구광역시시설관리공단
	연구원(23개)	한국과학기술연구원	한국한의학연구원

7) 1등급/5등급 : 유형별 평균점수보다 유형별 표준편차의 1.5배 이상 점수가 높거나 낮은 기관
 광역 및 공직유관단체 표유형은 1등급 해당기관이, 중앙 I 유형은 5등급 해당기관이 없음

2. 외부 청렴도

- 외부청렴도는 **부패지수**(부패인식, 부패직접경험, 부패간접경험)와 **부패위험지수**(투명성, 책임성)로 구성(총 17개 항목)된 설문조사 결과에 외부 부패사건 발생현황 감점을 적용하여 도출

< 외부청렴도 모형 >



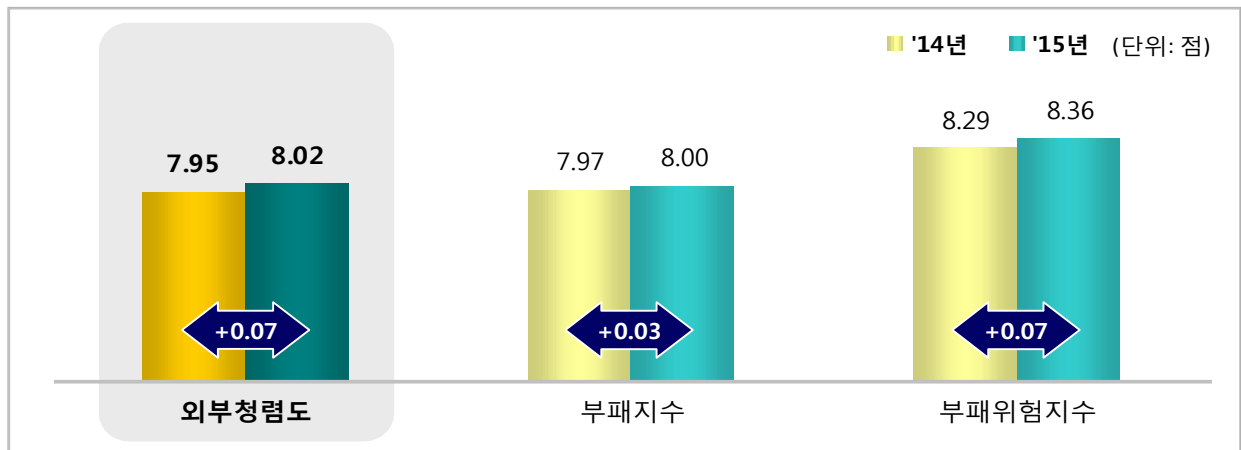
< 외부청렴도 세부측정항목 현황 >

평가영역(가중치)		세부항목(가중치)	점수	전년대비
외부 청렴도 점수			8.02	+0.07
부패지수 (0.638)	부패인식 (0.351)	특정인에 대한 특혜 여부 (0.248)	8.64	△0.06
		연고관계에 따른 업무 처리 (0.244)	8.27	△0.02
		부당한 영향력 행사 (0.271)	8.90	△0.17
		부당한 사익추구 (0.237)	8.94	△0.03
	부패직접경험 (0.511)	금품제공률 (0.085)	7.13	△0.04
		금품제공빈도 (0.198)	7.62	0.00
		금품제공규모 (0.188)	8.20	△0.16
		향응제공률 (0.069)	6.96	△0.04
		향응제공빈도 (0.154)	7.60	+0.19
		향응제공규모 (0.144)	8.33	+0.18
		편의제공률 (0.059)	7.87	+0.13
		편의제공빈도 (0.103)	8.26	+0.07
	부패간접경험 (0.138)	금품·향응·편의 제공 간접경험 (1.000)	6.92	+0.29
부패위험 지수 (0.362)	투명성 (0.552)	업무처리 기준·절차의 공개성 (0.555)	8.49	+0.05
		기준·절차의 수용가능성 (0.445)	7.95	+0.15
	책임성 (0.448)	업무완수에 대한 노력 (0.502)	8.34	+0.02
		권한남용 (0.498)	8.63	+0.06

① 전반적 측정 결과

- 지난 1년간 공공기관과 업무처리 경험이 있는 국민이 평가한 외부청렴도는 8.02점으로 전년(7.95점) 대비 0.07점 상승

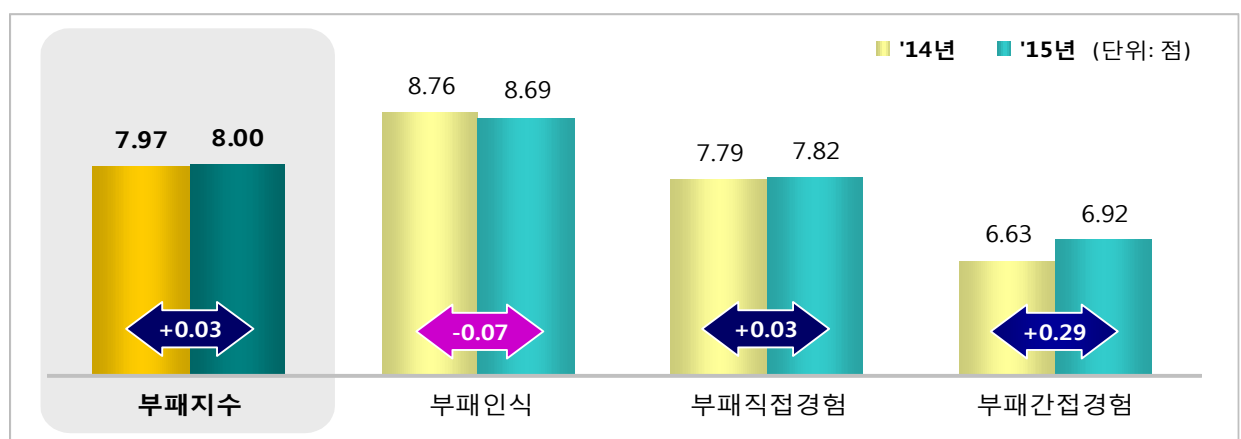
< 외부청렴도 지수별 점수 비교('14년~'15년) >



- 부패지수(8.00점)는 전년(7.97점) 대비 소폭(0.03점) 상승

- 부패 직·간접경험은 개선되었으나, 업무관계자에 대한 부당한 영향력 행사 등 부패인식이 소폭 하락

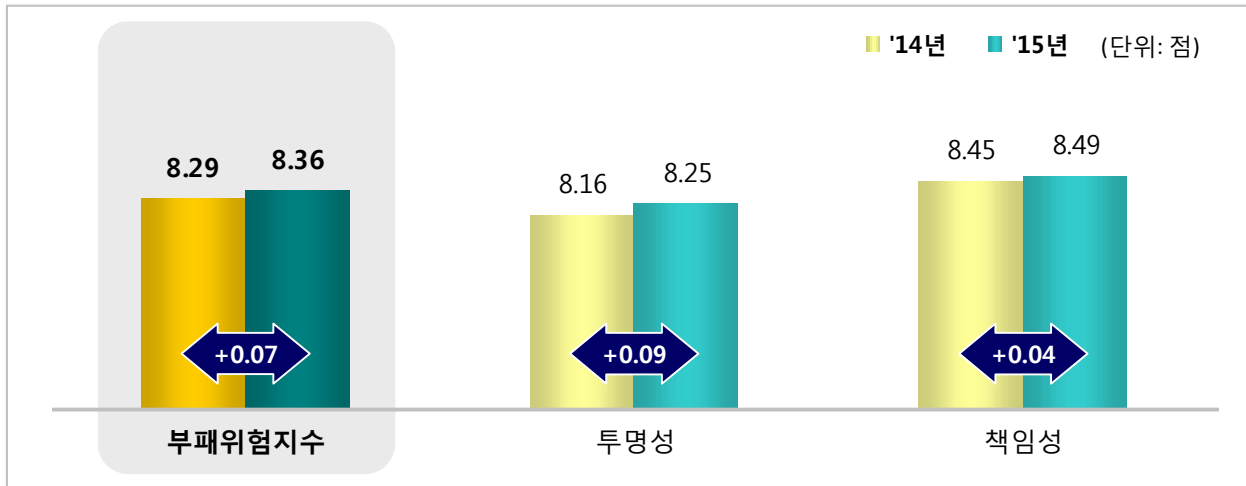
< 부패지수 하위항목별 점수 비교('14년~'15년) >



- 공공기관과 업무처리 경험 있는 국민들이 공직자에 금품·향응·편의를 제공하는 사례는 다소 감소했으나, 공직자의 청렴한 업무처리에 대한 국민들의 기대수준은 상승한 것으로 분석

- 부패위험지수(8.36점)는 전년도(8.29점)에 비해 소폭(0.07점) 상승
 - 업무처리 기준·절차의 공개성 등 '투명성', 업무완수에 대한 노력 등 '책임성' 모두 전년 대비 개선

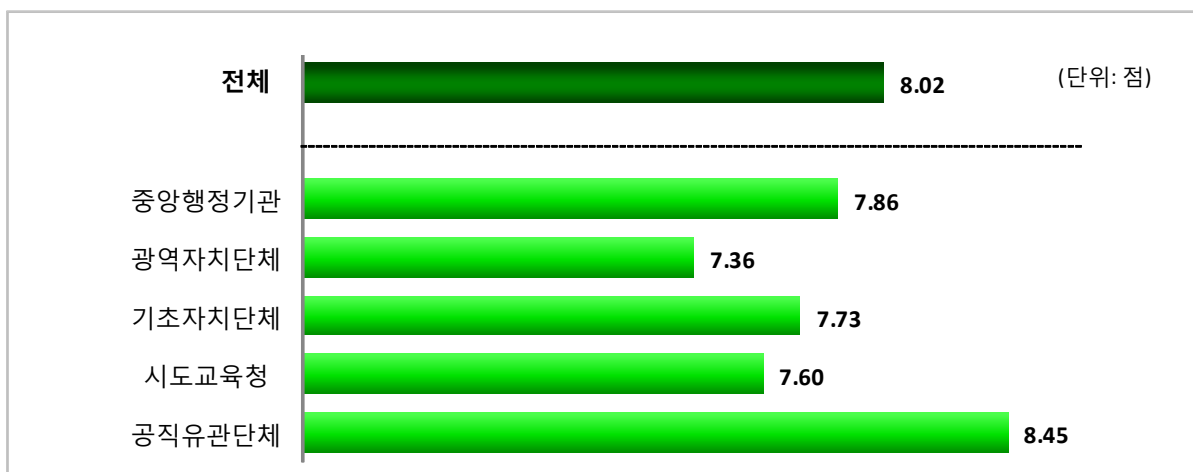
< 부패위험지수 하위항목별 점수 비교('14년~'15년) >



- 공공기관의 법제도, 담당자 업무수행 등의 측면에서 국민들이 인식하는 부패발생의 위험이 감소한 것으로 분석

- 기관유형별로는 공직유관단체(8.45점) 외부청렴도가 가장 높고, 광역자치단체(7.36점) 외부청렴도가 가장 낮은 수준

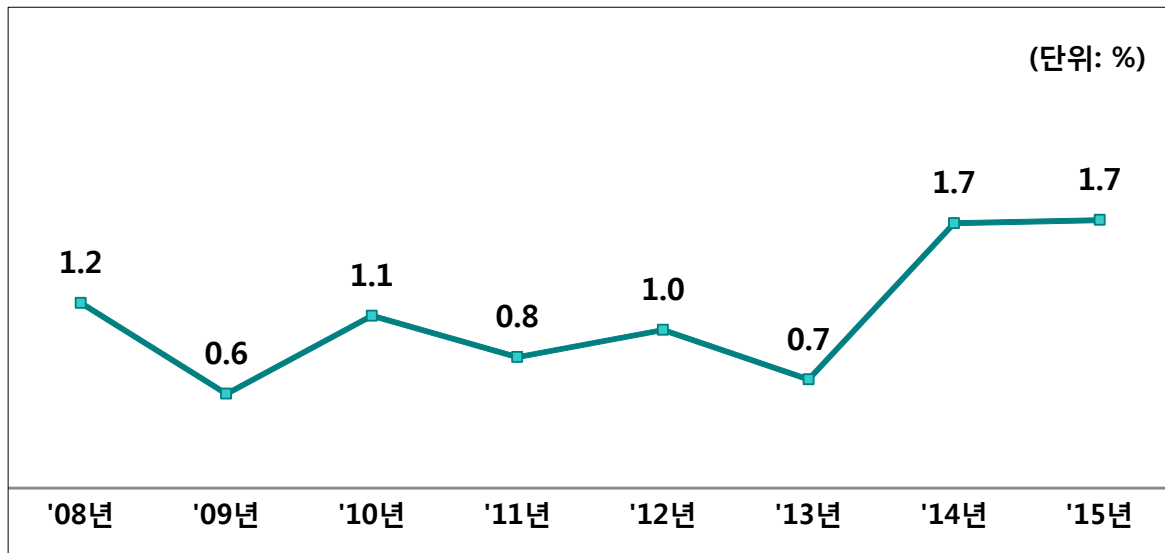
< 기관유형별 외부청렴도 >



② 부패경험 항목 분석

- 지난 1년간 공공기관 업무처리 경험 있는 국민의 금품·향응·편의 제공 경험률⁸⁾은 평균 1.7%로 '14년(1.7%)과 동일한 수준

< 금품·향응·편의 제공 전체 직접경험률 추이('08~'15년) >

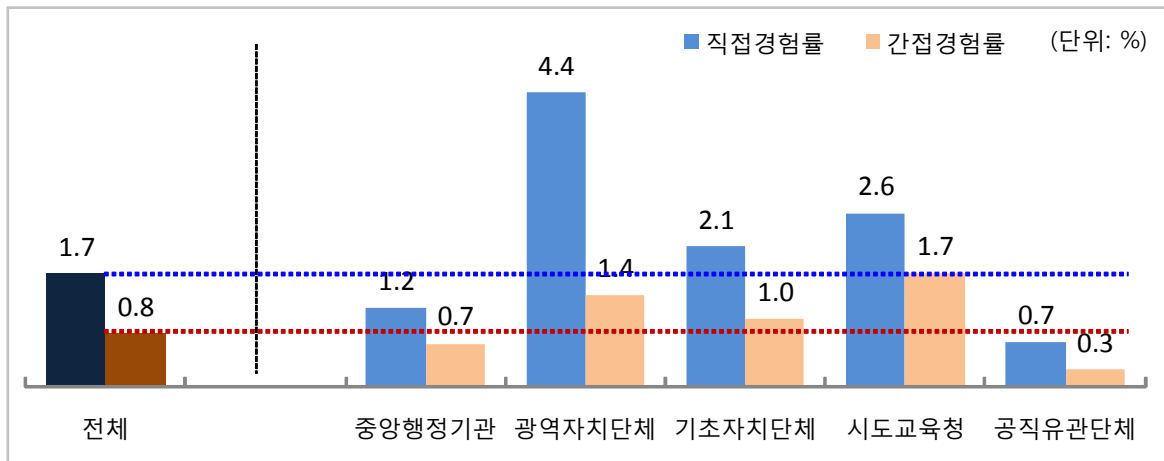


- 기관유형별로는 광역자치단체의 부패 경험률(4.4%)이 가장 높고, 공직유관단체(0.7%)의 경험률이 가장 낮음
- 연간 제공규모는 금품제공 응답자의 경우 6~15만원의 비율(27.7%)이 가장 높고, 16~30만원(17.6%), 51~100만원(13.1%) 순
 - 향응제공 응답자의 경우 6~15만원의 비율(33.3%)이 가장 높고, 16~30만원(20.6%), 31~50만원(13.1%) 순
- 연간 제공빈도는 금품제공 응답자의 경우 1회(37.2%), 2회(32.6%) 순, 향응은 2회(29.5%), 1회(21.8%), 편의는 1회(41.2%), 2회(25.1%) 순

8) 본인이 공직자 혹은 배우자를 통하여 금품·향응·편의를 제공한 경험률로, '15년 금품 제공률 0.70%, 향응 제공률 0.76%, 편의 제공률 0.23%

- 지난 1년간 공공기관 업무처리 경험 있는 국민의 금품·향응·편의 제공 간접경험률⁹⁾은 0.8%로, 전년도 간접경험률(1.1%) 대비 감소
- 기관유형별로는 교육청의 간접경험률(1.7%)이 가장 높고, 공직유관단체(0.3%)가 가장 낮음

< 기관유형별 금품·향응·편의제공 직·간접경험률 >



- 부패경험 응답자 중 금품·향응·편의 제공시기는 '업무처리 중', 제공이유는 '관행상·인사차'라는 답변이 가장 많음¹⁰⁾
- 제공시기는 업무처리 중(28.4%), 명절, 행사 등 특별한 때 (25.5%), 업무처리 후(21.1%) 순
- 제공이유는 관행상·인사차(45.0%), 일처리에 대한 감사의 뜻 (24.3%), 신속한 업무처리를 위해(24.1%) 순

③ 기관·업무유형별 분석

- 전반적으로 담당자의 재량권이 많거나, 사업규모가 큰 업무의 외부청렴도가 저조

9) 간접경험은 응답자 본인이 아닌 친지, 동료 등 주변 사람들의 부패경험에 대한 응답임

10) 제공시기와 이유는 복수응답 가능

< 기관유형별 청렴도 최고/최저 업무 >

구 분	중앙행정기관	광역자치단체	기초자치단체	교육청	공직유관단체
최고점수	계약 및 관리	보조금 지원	용역 관리·감독	현장학습 관리	지도·단속
최저점수	조사	공사 관리·감독	인허가	운동부 운영	인허가

- 중앙행정기관의 경우, 계약 및 관리(8.70점)의 청렴도가 높고, 조사업무¹¹⁾(7.61점)의 청렴도가 낮은 수준

< 중앙행정기관 업무별 점수 비교표 >

업무유형	외부 청렴도	부패 지수	부패 직접 경험	부패 간접 경험	부패 인식	부패 위험 지수	투명성	책임성	금품·향응·편의 제공률 (%)	간접 경험률 (%)
계약 및 관리	8.70	8.82	8.95	8.29	8.84	8.49	8.44	8.54	1.1	0.5
인허가	8.62	8.98	9.32	8.60	8.65	7.99	7.82	8.22	0.5	0.3
심사	8.45	8.73	9.05	8.30	8.43	7.98	7.87	8.12	1.0	0.5
검사·점검	8.43	8.48	8.60	7.19	8.82	8.34	8.23	8.47	1.1	0.7
승인신고	7.94	8.00	8.18	6.68	8.24	7.86	7.78	7.96	1.9	1.1
지도·단속	7.81	7.98	8.49	5.53	8.18	7.53	7.21	7.91	1.8	1.2
조사	7.61	7.71	8.22	5.05	8.01	7.45	7.15	7.81	1.8	1.5
전체	8.00	7.99	7.98	7.19	8.55	8.12	8.00	8.26	1.2	0.7

- 광역자치단체는 보조금 지원(8.13점)의 청렴도가 가장 높고, 규모가 크고 현장근무가 많은 공사 관리·감독(6.01점)이 가장 저조

< 광역자치단체 업무별 점수 비교표 >

업무유형	외부 청렴도	부패 지수	부패 직접 경험	부패 간접 경험	부패 인식	부패 위험 지수	투명성	책임성	금품·향응·편의 제공률 (%)	간접 경험률 (%)
보조금 지원	8.13	7.99	8.23	5.52	8.62	8.39	8.33	8.47	2.0	1.0
용역 관리감독	7.61	7.31	7.21	4.83	8.42	8.17	8.03	8.34	2.2	1.2
민원업무	6.67	5.74	4.12	4.46	8.60	8.42	8.41	8.43	5.6	1.6
공사 관리감독	6.01	4.73	2.46	3.73	8.43	8.38	8.38	8.37	6.4	1.5
전체	7.44	7.07	3.72	3.69	8.52	8.34	8.29	8.40	4.4	1.4

11) 세무조사, 유해업소 조사 등

- 기초자치단체는 용역 관리·감독(8.77점)의 청렴도가 가장 높고, 인허가¹²⁾(7.56점)의 청렴도가 가장 낮음

< 기초자치단체 업무별 점수 비교표 >

업무유형	외부 청렴도	부패 지수	부패 직접 경험	부패 간접 경험	부패 인식	부패 위험 지수	투명성	책임성	금품· 향응· 편의 제공률 (%)	간접 경험률 (%)
용역 관리·감독	8.77	8.77	8.88	7.99	8.91	8.79	8.76	8.83	1.3	0.6
보조금 지원	8.56	8.73	9.07	8.18	8.44	8.28	8.20	8.37	1.2	0.6
재·세정	8.02	8.20	8.64	7.30	7.92	7.70	7.61	7.81	1.7	1.0
공사 관리·감독	7.86	7.45	6.88	6.43	8.67	8.64	8.60	8.70	3.1	1.0
인허가	7.56	7.48	7.74	5.00	8.06	7.72	7.58	7.89	1.8	1.2
전체	7.79	7.67	7.01	5.57	8.32	8.13	8.05	8.24	2.1	1.0

- 교육청의 경우 현장학습 관리(8.33점)의 청렴도가 가장 높고, 운동부 운영(6.34점)의 청렴도가 가장 낮음

< 교육청 업무별 점수 비교표 >

업무유형	외부 청렴도	부패 지수	부패 직접 경험	부패 간접 경험	부패 인식	부패 위험 지수	투명성	책임성	금품· 향응· 편의 제공률 (%)	간접 경험률 (%)
현장학습관리	8.33	8.23	8.15	7.24	8.73	8.53	8.42	8.67	1.8	0.7
공사 관리·감독	8.04	7.72	7.46	6.04	8.76	8.66	8.60	8.73	1.8	0.9
학교급식 운영·관리	7.72	7.71	8.19	4.60	8.23	7.78	7.82	7.73	1.3	1.9
방과후 학교 운영	7.59	7.43	8.24	2.92	8.02	7.89	7.75	8.07	1.8	1.8
운동부 운영	6.34	5.44	4.46	1.24	8.52	7.97	7.87	8.10	6.2	3.1
학교환경위생정화구역 심의	7.86	8.35	9.20	7.33	7.51	7.00	6.50	7.62	1.8	1.5
전체	7.63	7.45	6.24	2.60	8.45	8.17	8.09	8.26	2.6	1.7

12) 농지·산지전용 허가, 개발행위 허가, 어업면허 허가, 도로·하천·공유수면 점·사용 허가 등

- 공직유관단체의 경우 지도·단속¹³⁾(9.15점)의 청렴도가 가장 높고, 인허가¹⁴⁾(8.70점)의 청렴도가 가장 저조

< 공직유관단체 업무별 점수 비교표 >

업무유형	외부 청렴도	부패 지수	부패 직접 경험	부패 간접 경험	부패 인식	부패 위험 지수	투명성	책임성	금품· 향응· 편의 제공률 (%)	간접 경험률 (%)
지도단속	9.15	9.48	9.55	10.00	9.17	8.58	8.43	8.78	0.6	0.0
계약 및 관리	9.11	9.27	9.31	9.23	9.23	8.83	8.74	8.95	0.7	0.2
조사	9.10	9.62	10.00	10.00	8.93	8.18	7.99	8.43	0.0	0.0
검사점검	8.94	9.06	9.04	8.53	9.29	8.73	8.61	8.88	0.8	0.3
승인신고	8.90	9.20	9.33	9.12	9.06	8.39	8.18	8.64	1.2	0.2
심사	8.87	9.16	9.36	8.96	8.95	8.36	8.16	8.61	0.6	0.3
인허가	8.70	8.83	8.87	7.85	9.15	8.49	8.38	8.64	0.7	0.6
전체	8.51	8.48	9.11	8.92	9.15	8.66	8.53	8.82	0.7	0.3

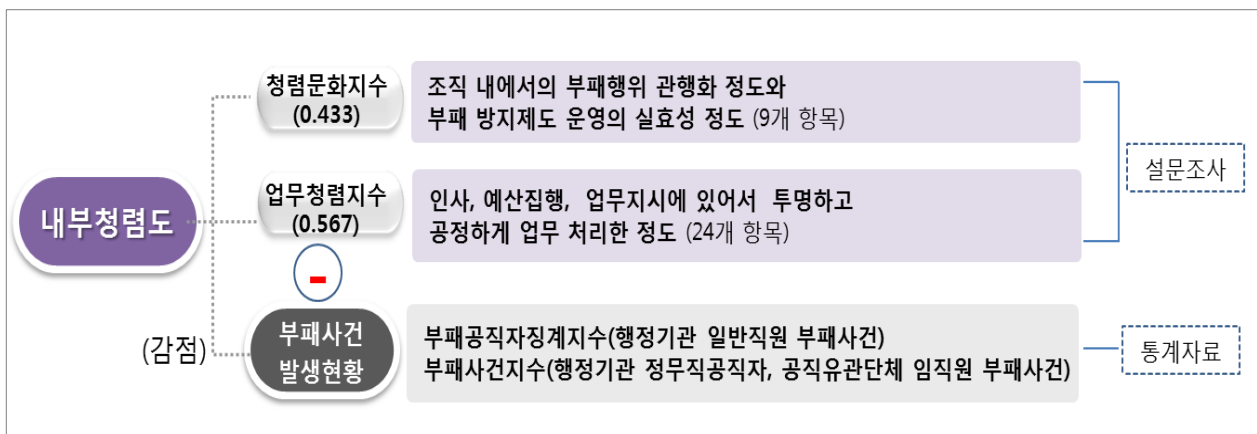
13) 현지확인·점검, 운항안전관리 등

14) 방사선 발생장치 인허가, 항만시설 이용허가 등

3. 내부 청렴도

- 내부청렴도는 청렴문화지수(조직문화, 부패방지제도)와 업무청렴지수(인사, 예산집행, 업무지시 공정성)로 구성(총 33개 항목)된 설문조사결과에 내부 부패사건 발생현황 감점을 적용하여 도출

< 내부청렴도 모형 >



- 내부청렴도는 청렴문화지수, 업무청렴지수로 구성되며 업무청렴지수는 인사, 예산집행, 업무지시 관련 경험 및 인식문항으로 구성
- 금년도 예산의 위법·부당한 집행 경험항목 문항에 최근 공공기관에서 발생, 적발된 사례를 참고사례로 제시¹⁵⁾하여 응답자 인식제고

15) 예산항목별 참고사례

예산항목	참고사례(일부)
업무추진비	부서 회식비·사적 모임 등 지출, 명절선물 구매 등
운영비·여비, 수당 등	출장일수 부풀리기 등으로 출장비 과다수령 또는 부서 경비 마련 등
사업비	통합 발주해야 하는 사업을 분할 발주하여 수의계약 체결 등

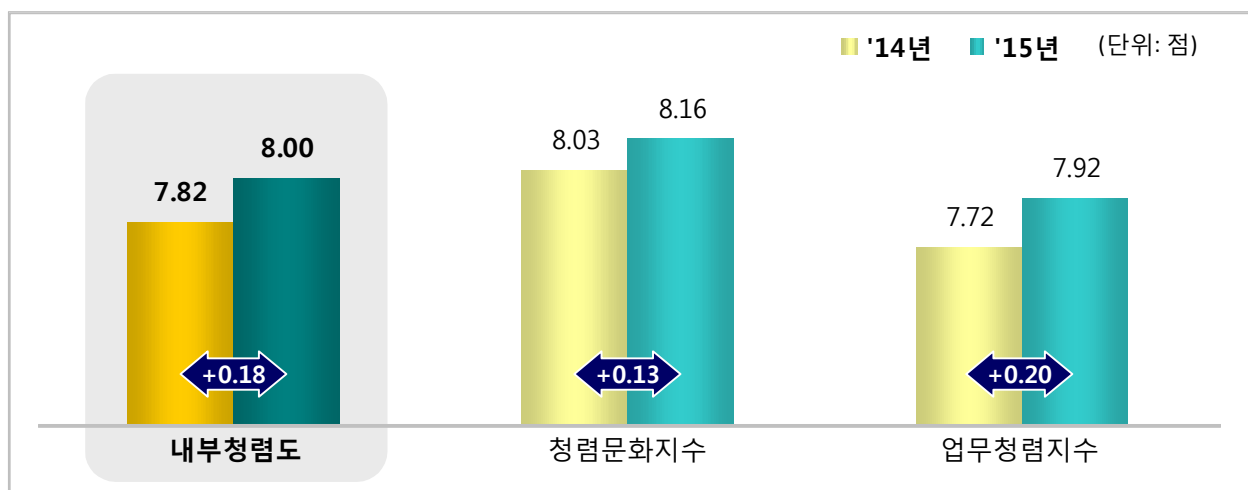
< 내부청렴도 세부측정항목 현황 >

평가영역(가중치)		세부측정항목(가중치)		점수	전년대비
내부청렴도				8.00	+0.18
청렴 문화 지수 (0.433)	조직 문화 (0.631)	업무처리 투명성 (0.165)		8.53	+0.03
		부당한 사익추구 (0.162)		8.55	+0.06
		연고관계에 따른 업무처리 (0.138)		7.33	+0.11
		부당한 영향력 행사 (0.174)		8.54	+0.30
		직무관련 정보의 사적 이용 및 제3자 제공 (0.158)		8.91	+0.13
		부패행위의 관행화 (0.203)		8.89	+0.16
	부패방지 제도 (0.369)	부패행위 신고자 보호 실효성 (0.322)		7.22	+0.14
		징계·처벌의 적절성 (0.381)		7.76	+0.09
		자체 부패통제 시스템 효용성 (0.297)		7.70	+0.11
업무 청렴 지수 (0.567)	인사 업무 (0.413)	직접경험 (0.515)	금품 제공 경험률 (0.097)	8.53	△0.04
			금품제공빈도 (0.239)	8.81	+0.12
			금품제공규모 (0.222)	8.86	△0.02
			향응·편의 제공 경험률 (0.082)	8.62	+0.11
			향응·편의 제공 빈도 (0.188)	8.87	+0.14
			향응·편의 제공 규모 (0.172)	8.95	+0.13
		간접경험 (0.173)	금품·향응·편의 제공 간접경험 (1.000)	6.97	+0.22
		인식 (0.312)	금품·향응·편의·특혜 제공 (0.500)	7.86	+0.07
			금품·향응·편의·특혜 제공 영향 (0.500)	7.44	+0.11
	예산 집행 (0.347)	경험 (0.606)	업무추진비 위법·부당집행 경험률 (0.067)	6.38	+0.05
			업무추진비 위법·부당집행 빈도 (0.148)	7.57	+0.20
			업무추진비 위법·부당집행 규모 (0.129)	7.76	+0.16
			운영비·여비,수당 위법·부당집행 경험률 (0.061)	6.78	+0.26
			운영비·여비,수당 위법·부당집행 빈도 (0.130)	7.78	+0.50
			운영비·여비,수당 위법·부당집행 규모 (0.114)	8.01	+0.46
			사업비 위법·부당집행 경험률 (0.066)	7.74	+0.48
			사업비 위법·부당집행 빈도 (0.151)	8.67	+0.41
			사업비 위법·부당집행 규모 (0.134)	9.07	+0.20
		인식 (0.394)	예산의 위법·부당 집행 (0.100)	8.52	+0.12
	업무지시 공정성 (0.240)	경험 (0.600)	부당한 업무지시 경험률 (0.282)	5.81	+0.34
			부당한 업무지시 빈도 (0.718)	7.19	+0.47
		인식 (0.400)	복지부동 및 업무책임 회피 정도 (0.235)	7.71	+0.21
			부당한 업무지시 (0.413)	7.87	+0.11
			지시불응에 대한 불이익 (0.352)	7.81	+0.08

① 전반적 청렴수준 평가

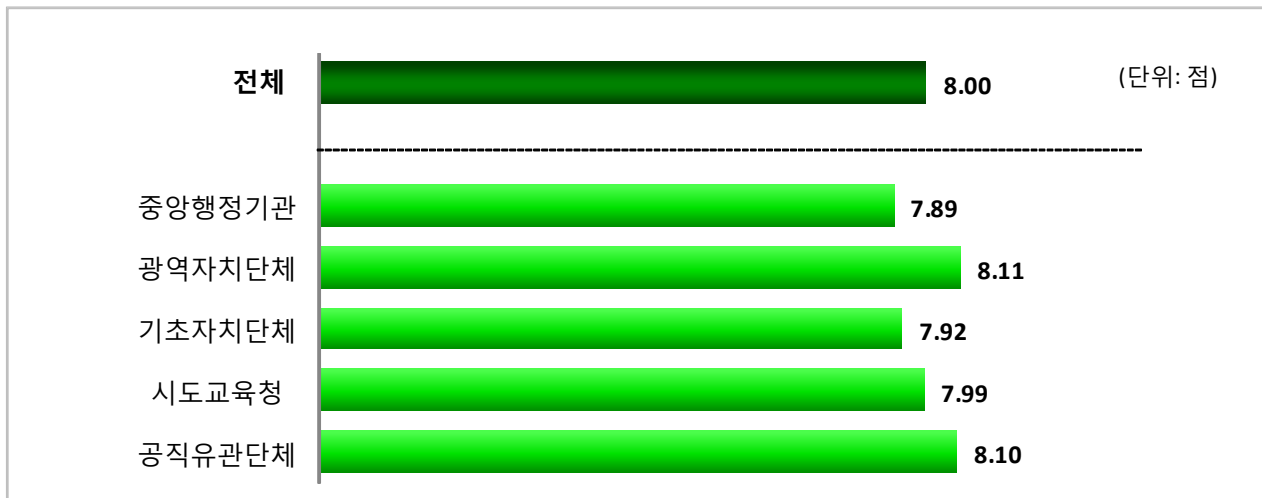
- 소속직원이 평가한 내부청렴도는 평균 8.00점으로 '14년(7.82점) 대비 0.18점 상승
- 조직문화 및 부패방지제도에 대해 평가하는 청렴문화지수 (8.16점)는 전년(8.03점) 대비 0.13점 상승
 - 연고주의 등 조직문화에 대한 평가와 부패행위 신고자 보호 실효성 등 제도에 대한 평가 모두 전년 대비 상승
- 인사, 예산집행, 업무지시 영역을 평가하는 업무청렴지수(7.92점)는 전년(7.72점) 대비 0.20점 상승
 - 인사, 예산집행, 업무지시 관련 경험과 인식 점수 모두 전년 대비 상승

< 내부청렴도 및 하위지수 점수 비교('14~'15) >



- 기관유형별로는 광역자치단체(8.11점)의 점수가 가장 높고, 중앙행정기관(7.89점)의 점수가 가장 낮음

< 기관유형별 내부청렴도 >



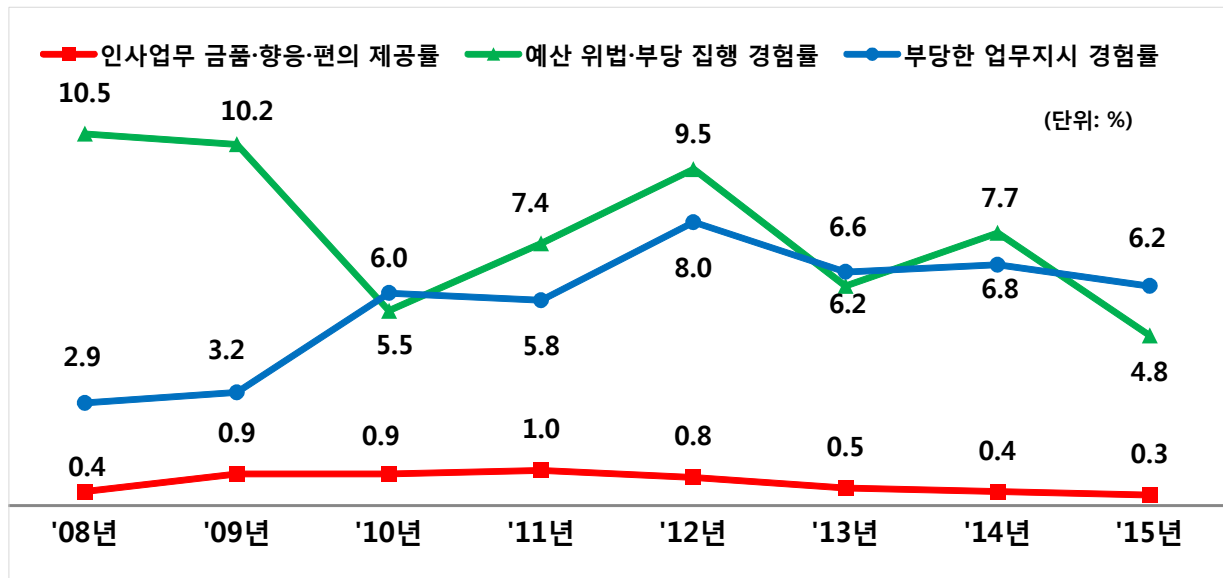
② 부패경험 항목 분석

- 인사업무, 예산집행, 업무지시에서 부패 경험률은 전반적으로 전년 대비 감소
 - 인사업무에서 금품, 향응 및 편의 제공 경험률¹⁶⁾은 0.3%로 전년(0.4%) 대비 소폭 감소
 - 간접경험률의 경우 1.7%로 전년(2.9%) 대비 큰 폭으로 감소
 - 예산(업무추진비, 운영비·여비·수당, 사업비) 위법·부당 집행 경험률¹⁷⁾은 4.8%로, 전년(7.7%) 대비 큰 폭으로 감소
 - 부당한 업무지시 경험률의 경우 6.2%로 전년(6.8%) 대비 소폭 하락

16) 인사 관련 금품제공률은 0.18%, 향응·편의 제공률은 0.16%

17) 업무추진비의 위법·부당 집행 경험률은 2.6%, 운영비·여비·수당의 위법·부당 집행 경험률은 1.6%, 사업비의 위법·부당 집행 경험률은 0.6%

< 내부청렴도 부패경험률 추이('08~'15) >



※ 인사업무 금품·향응·편의 제공률은 직접 경험률을 표기

③ 기관유형별 분석

- 기관유형별로는 인사 관련 금품, 향응·편의 제공 직접경험률과 간접경험률은 기초자치단체가 가장 높음
- 위법·부당한 예산집행 경험률은 기초자치단체(5.5%)가 가장 높고, 부당한 업무지시 경험률은 교육청(8.6%)이 가장 높음

< 기관유형별 내부청렴도 부패경험률 >

(단위: %)

기관유형	인사 관련 금품·향응·편의 경험률(%)	인사 관련 간접 경험률(%)	예산 위법·부당 집행 경험률(%)	부당한 업무지시 경험률(%)
중앙행정기관	0.1	1.8	5.1	7.0
광역자치단체	0.3	1.8	4.2	5.3
기초자치단체	<u>0.5</u>	<u>2.2</u>	<u>5.5</u>	5.7
교육청	0.4	1.4	4.5	<u>8.6</u>
공직유관단체	0.2	1.2	4.2	6.3
계	0.3	1.7	4.8	6.2

4. 정책고객평가

- 정책고객평가는 전문가·업무관계자 등이 정책 등 업무전반에 대해 평가한 설문조사 결과로, 부패경험지수, 부패인식지수, 부패통제지수로 구성(총 13개 항목)
- 정책고객평가는 평가자 구성 가능성을 고려하여 중앙행정기관, 광역자치단체, 교육청, 공직유관단체 I, II 유형(정원 1,000명 이상 기관)에 적용

< 2015년 정책고객평가 세부측정항목 >

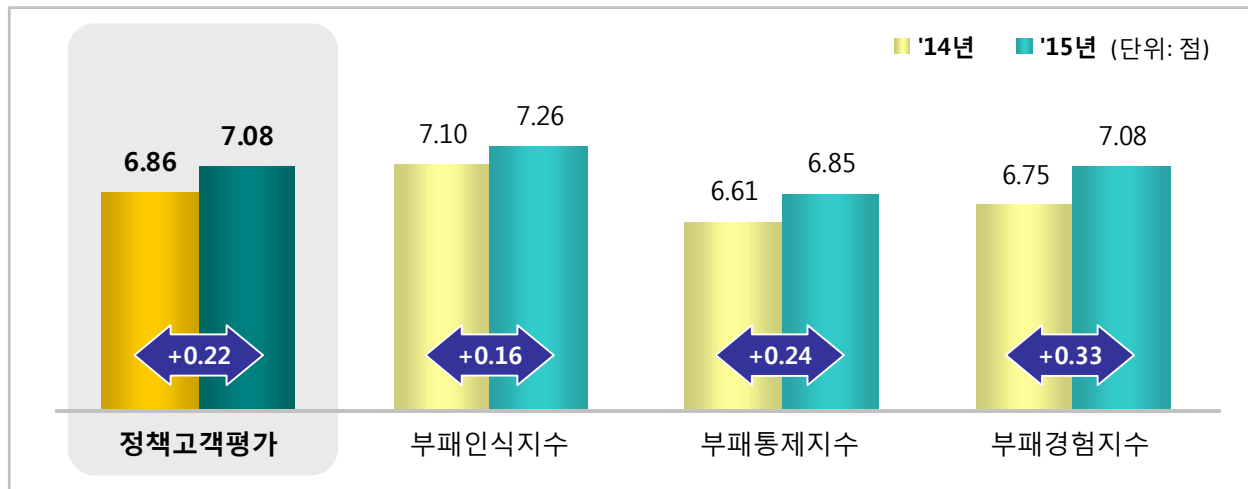
평가영역(가중치)	세부항목(가중치)	점수	전년대비
	정책고객평가	7.08	+0.22
부패인식 (0.427)	예산낭비 (0.119)	6.91	+0.38
	부당한 영향력 행사 (0.138)	7.74	△0.03
	부당한 사익추구 (0.105)	7.87	+0.23
	특정인에 대한 특혜 (0.112)	7.43	+0.36
	연고관계에 따른 업무 처리 (0.118)	6.66	+0.36
	정책 및 정보 공개 (0.102)	6.88	+0.23
	권한 남용 (0.102)	7.27	+0.15
	퇴직공직자의 부적절한 영향력 행사 (0.092)	6.81	+0.39
	직무관련 정보의 사적 이용 및 제3자 제공 (0.112)	7.66	+0.23
부패통제 (0.294)	징계기준·처벌수준의 엄정성 (0.374)	6.68	+0.31
	부패 신고자 보호 실효성 (0.306)	6.48	+0.26
	부패예방 및 청렴도 향상 노력 (0.320)	7.41	+0.16
부패경험 (0.279)	금품·향응·편의 제공 간접경험 (1.000)	7.08	+0.33

※ 광역자치단체, 교육청은 전문가·업무관계자(0.744) 점수와 주민 또는 학부모(0.256) 점수를 가중합산(광역은 주민, 교육청은 학부모 평가 적용)

① 전반적 청렴수준 평가

- 전문가·업무관계자¹⁸⁾, 지역주민, 학부모 등이 평가한 정책고객 평가는 7.08점으로 전년(6.86점) 대비 상승

< 정책고객평가 및 하위지수 점수 비교('14년~'15년) >



- 기관의 업무전반에 대한 부패인식, 징계·처벌, 부패예방 노력 등을 평가하는 부패통제, 공직자의 금품·향응·편의 수수 간접 경험을 반영한 부패경험¹⁹⁾이 전년 대비 모두 상승

② 부패경험 항목 분석

- 정책고객의 금품·향응·편의 제공 간접 경험률은 2.6%로 전년 (3.3%) 대비 소폭 감소
- 기관유형별 부패경험률은 공직유관단체(4.1%), 교육청(3.0%), 광역자치단체(2.7%), 중앙행정기관(2.2%) 순으로 나타남

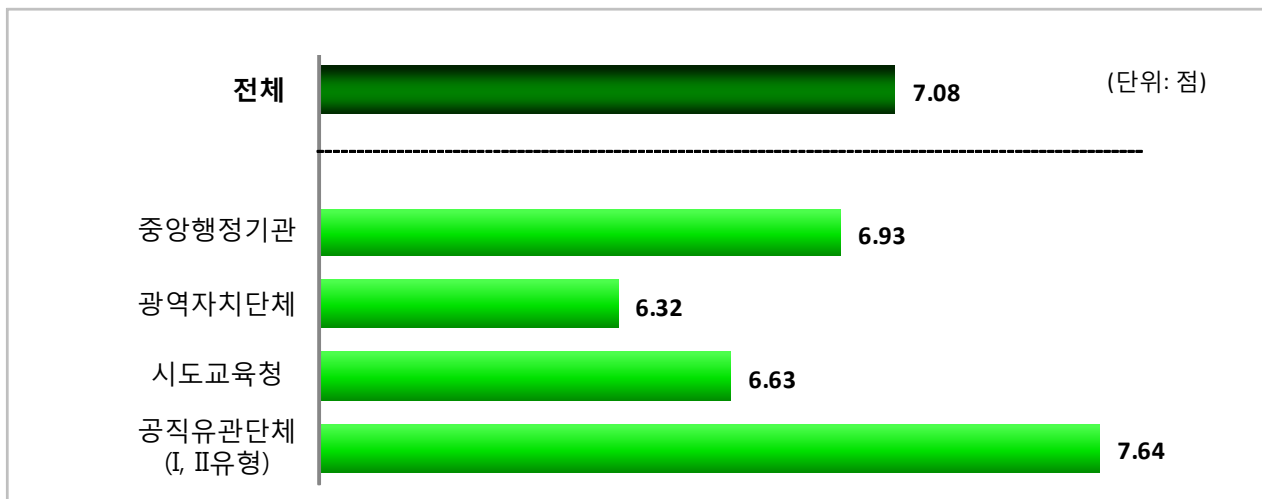
18) 학계, 출입기자, 국회보좌관, 상급기관 감사·평가담당자, 시민단체 등

19) 과거 정책고객 경험 항목은 전문가의 경우 간접경험을, 업무관계자의 경우 직·간접 경험을 측정하였으나, 금년에 간접경험 항목으로 일원화

③ 기관유형별 분석

- 기관유형별로는 공직유관단체(7.64점)의 점수가 가장 높고, 광역자치단체(6.32점)의 점수가 가장 낮음

< 기관유형별 정책고객평가 현황 >



5. 부패사건 발생 현황 감점

① 부패공직자 징계지수

< 개요 및 현황 >

- 부패공직자 징계지수는 행정기관 공직자의 부패사건²⁰⁾에 적용하며, 징계 등 처분통계를 바탕으로 기관별 지수 도출
 - 부패행위자의 직위, 부패금액, 기관정원 등을 고려한 산식에 의해 점수 산정
- 부패공직자 징계지수 적용 대상 부패사건은 총 137개 기관 484건으로, 전년(총 161개 기관 553건) 대비 감소
 - 전체 행정기관 중 부패사건 감점 대상기관 비율(45.2%)은 전년(53.7%) 대비 감소
 - 감점 적용 기관당 평균 사건 수는 3.5건, 평균 감점은 0.19점으로 전년 대비 감소

※ '14년 감점 적용 기관 평균 사건 수는 3.4건, 평균 감점은 0.20점

< 기관유형별 분석 >

- 기관유형별 감점 적용 부패사건 발생률은 광역자치단체가 76.5%로 가장 높고, 다음 교육청(64.7%), 중앙행정기관(60.5%), 기초자치단체(38.5%) 순

20) 중앙행정기관, 광역 및 기초자치단체, 교육청 공무원 부패사건을 대상으로 하며, 기관의 자율적 적발·처벌 의지를 저해하지 않도록 자체적발사건은 대상에서 제외

○ 감점 적용 기관 평균 사건 수는 중앙행정기관이 6.7건으로 가장 많고, 광역자치단체(4.6건), 교육청(3.1건), 기초자치단체(2.5건) 순

□ 감점 적용 기관 유형별 평균 감점은 중앙행정기관(0.30점), 기초자치단체(0.18점), 광역자치단체(0.14점), 교육청(0.09점) 순

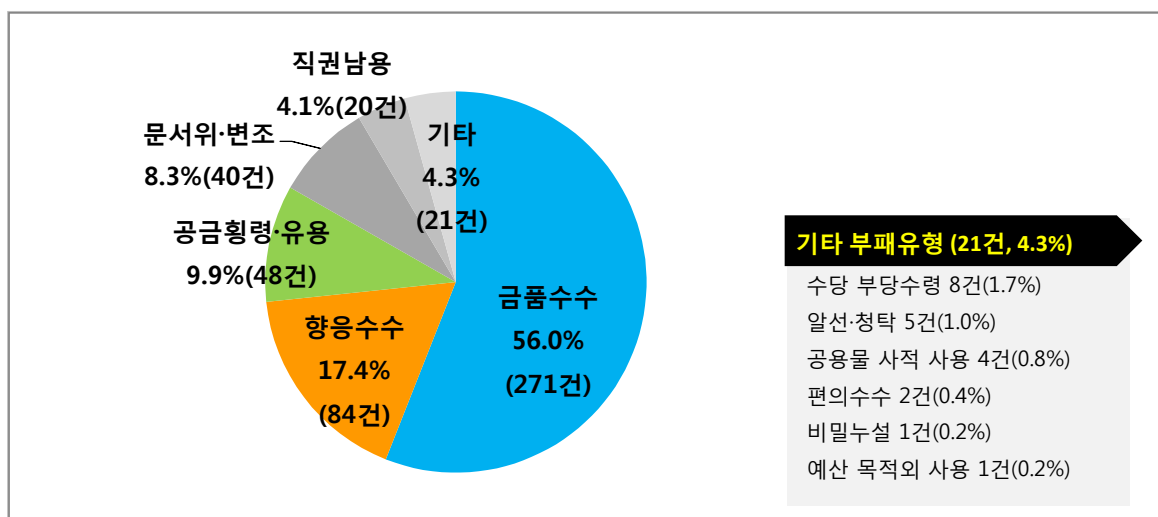
< 기관유형별 부패공직자 징계지수 감점 현황 >

기관유형	대상 기관	감점적용 기관	발생률	전체발생 건수	감점적용기관 당 평균 발생건수	감점적용기관 당 평균 감점
전 체	303	137	45.2	484	3.5	0.19
중앙행정기관	43	26	60.5	175	6.7	0.30
광역자치단체	17	13	76.5	60	4.6	0.14
기초자치단체	226	87	38.5	215	2.5	0.18
교육청	17	11	64.7	34	3.1	0.09

< 부패행위 내용 >

□ 부패유형별 발생률은 금품수수(56.0%, 271건), 향응수수(17.4%, 84건), 공금횡령·유용(9.9%, 48건), 문서위·변조(8.3%, 40건), 직권남용(4.1%, 20건) 순으로 나타남

< 부패유형별 현황 >



□ 감점대상 부패행위의 총 부패금액²¹⁾은 88억 3,042만원으로, 감점 적용 기관당 평균 부패금액은 6,446만원

○ 감점 적용 기관당 부패금액은 중앙행정기관(1억 3,055만원), 광역자치단체(6,121만원), 기초자치단체(5,002만원), 교육청(2,627만원) 순

○ 부패행위자 1인당 평균 부패금액은 2,154만원으로, 전년(2,694만원) 대비 감소

- 1인당 평균 부패금액은 중앙행정기관(2,325만원)과 기초자치단체(2,315만원)가 광역자치단체(1,624만원)와 교육청(1,070만원) 대비 1.4배 이상 큰 수준

< 감점대상 사건 기관별·행위자별 부패금액 >

(금액: 만원)

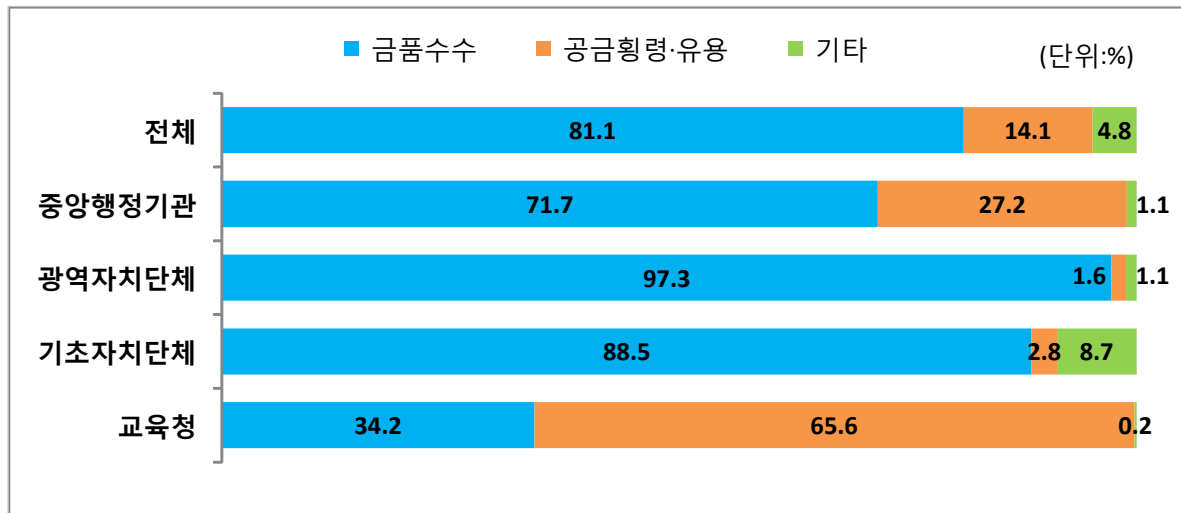
기관유형	총 금액	감점 적용 기관 수	기관당 부패금액	행위자 수	1인당 부패금액
전 체	883,042	137	6,446	410	2,154
중앙행정기관	339,436	26	13,055	146	2,325
광역자치단체	79,577	13	6,121	49	1,624
기초자치단체	435,134	87	5,002	188	2,315
교육청	28,895	11	2,627	27	1,070

□ 부패유형별 금액은 금품수수가 총 71억 5,921만원으로 전체 부패금액의 81.1%를 차지, 1인당 금품 수수액은 평균 2,702만원

○ 기관유형별로는 광역자치단체의 금품수수 금액이 상대적으로 높은 비율(97.3%)을 차지했으며, 교육청은 공금횡령·유용 금액(65.6%)이 타 유형 대비 높은 비율을 차지

21) 금품수수, 공금횡령 등 부패금액이 확인된 사건 기준

< 부패유형별 금액 >

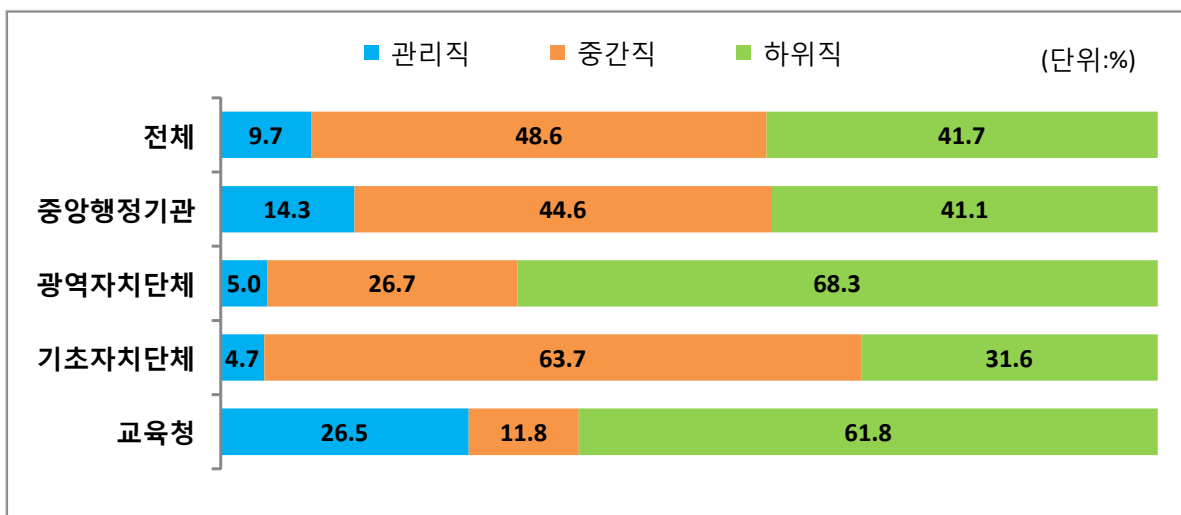


< 부패행위자 >

□ 부패행위자 직위²²⁾의 비율은 중간직(235건, 48.6%)이 하위직(202건, 41.7%)보다 다소 많음

○ 관리직의 비율은 상대적으로 교육청(26.5%)에서 높게 나타남

< 부패행위자 직위별 현황 >



22) 다음과 같은 기준을 따르되, 부패행위자의 직책·직위를 고려

관리직 : 중앙·광역은 3급이상, 교육청은 교장 또는 4급이상, 기초는 4급이상

중간직 : 중앙·광역은 4~5급, 교육청은 5급, 기초는 5~6급

하위직 : 중앙·광역·교육청은 6급이하, 기초는 7급이하

- 모든 직위에서 부패행위 유형은 금품수수와 향응수수의 비율이 가장 높음
- 관리직의 경우 공금횡령·유용(12.8%)과 함께 상대적으로 직권 남용(8.5%)의 비율이 높음
- 금품수수, 향응수수 다음으로 중간직은 문서 위·변조(7.7%), 하위직은 공금횡령·유용(12.4%)의 비율이 높게 나타남

< 직위별 부패행위 유형 >

기관유형	합계 (%)	금품수수 (%)	향응수수 (%)	공금횡령·유용 (%)	문서 위·변조 (%)	직권남용 (%)	기타 (%)
전 체	100.0	56.0	17.4	9.9	8.3	4.1	4.3
관리직	100.0	<u>48.9</u>	<u>17.0</u>	<u>12.8</u>	6.4	<u>8.5</u>	6.4
중간직	100.0	<u>56.2</u>	<u>20.0</u>	7.2	<u>7.7</u>	4.3	4.7
하위직	100.0	<u>57.4</u>	<u>14.4</u>	<u>12.4</u>	9.4	3.0	3.5

② 부패사건지수

< 개요 및 현황 >

- 부패사건지수는 공직유관단체 임직원, 행정기관 정무직 공직자 부패사건에 대해 적용²³⁾
 - 감사자료, 언론기사 및 수사기관 보도자료, 징계 등 처분자료 등을 근거로 한 부패사건 DB를 바탕으로 전문가 평가²⁴⁾에 의해 점수 산정
- 금년도 부패사건지수 적용 대상 부패사건은 총 61개 기관 95건으로, 전년(총 79개 기관 128건) 대비 감소
 - 전체 공직유관단체 중 부패사건 감점 적용기관 비율(28.8%)은 전년(33.6%) 대비 감소
 - 감점 적용 기관당 평균 사건 수는 1.6건, 평균 감점은 0.30점으로 전년과 동일

< 기관유형별 분석 >

- 기관유형별 감점 적용 부패사건 발생률은 공직유관단체 I 유형이 66.7%로 가장 높음
 - 다음으로 지방공사(40.6%), 지방공단(33.3%), 연구원(26.1%), 공직유관단체 II 유형(25.9%), III 유형(22.7%), IV 유형(20.0%), V 유형(4.3%) 순

23) 공직유관단체 임직원 및 정무직 공직자를 적용대상으로 하며, 기관의 자율적 적발·처벌 의지를 저해하지 않도록 자체적발사건은 대상에서 제외(금년에는 공직유관단체만 적용)

24) 학계, 법조계, 언론계, 시민단체 등 15명 내외(금년도 16명)의 전문가 평가단 구성, 부패금액 및 내용, 관행화·조직화 정도, 부정적 파급력을 평가

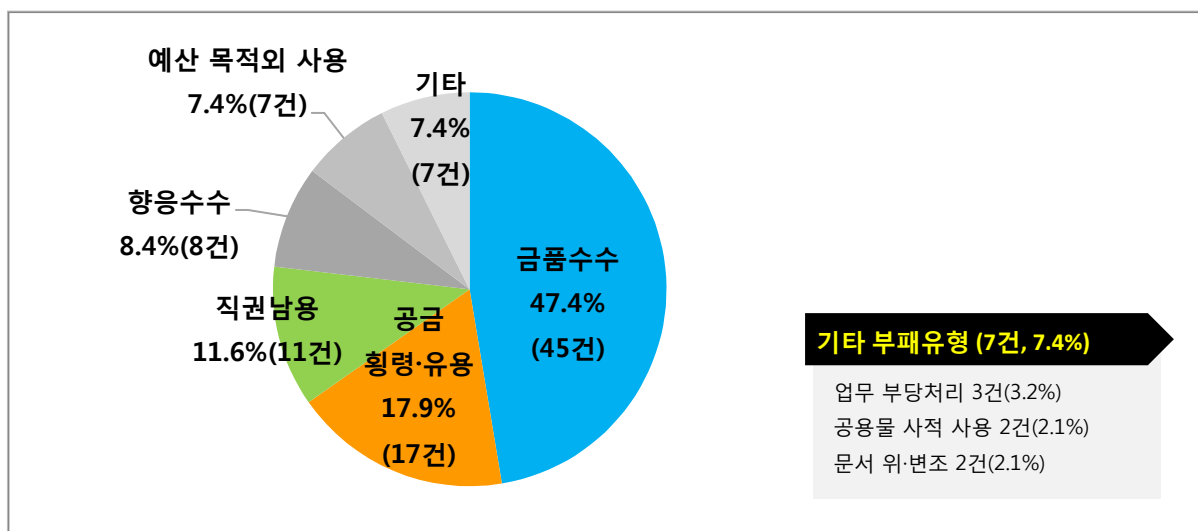
- 감점 적용 기관 유형별 평균 감점은 공직유관단체 I 유형(0.33점), Ⅲ유형(0.32점), Ⅱ유형(0.30점) 등 기관 규모가 큰 기관의 감점이 대체적으로 높은 수준

< 기관유형별 감점 현황 >

구분		전체	I 유형	Ⅱ유형	Ⅲ유형	Ⅳ유형	V유형	지방 공사	지방 공단	연구원
감점	전체기관 평균 감점	0.09	0.22	0.08	0.07	0.05	0.01	0.13	0.07	0.06
	감점기관 평균 감점	0.30	0.33	0.30	0.32	0.24	0.23	0.31	0.22	0.24
감점 기관	측정 대상 기관 수	212	21	27	44	30	23	32	12	23
	감점 발생 기관 수	61	14	7	10	6	1	13	4	6
	발생률(%)	28.8	66.7	25.9	22.7	20.0	4.3	40.6	33.3	26.1
감점 사건	전체 건수	95	25	11	15	8	1	24	5	6
	감점기관당 평균건수	1.6	1.8	1.6	1.5	1.3	1.0	1.8	1.3	1.0

< 부패행위 내용 >

- 부패유형별 발생률은 금품수수(47.4%, 45건), 공금 횡령·유용(17.9%, 17건), 직권남용(11.6%, 11건) 순으로 나타남



- 감점대상 사건의 총 부패금액²⁵⁾은 61억 5천만원이며, 사건 발생 기관당 평균 부패금액은 1억원
- 부패사건에 연루된 총 임직원 수는 477명²⁶⁾이며, 감점 적용 기관 당 평균 연루자 수는 7.8명

25) 금품수수, 공금횡령 등 부패금액이 확인된 사건 기준

26) 연루자 수가 정확히 밝혀진 사건 기준

6. 신뢰도 저해행위 감점

- 측정대상자 명부상 연락처 중복, 오기 등으로 인한 감점 기관은 총 28개 기관
 - 명부 오기 등 건수에 따라 평균 0.01점, 최대 0.03점 감점
- 호의적 평가 유도행위 설문결과 감점 기관은 총 406개 기관
 - 감점 기관 평균 3.1건이 발견되었으며, 해당 기관 평균 0.07점 감점하였고, 최대 감점은 0.37점
 - 호의적 평가 유도가 있었다는 답변²⁷⁾이 15개 이상 나타나 신뢰도 저해행위가 광범위하게 행해졌을 가능성 높은 기관도 일부 발생

< 기관유형별 신뢰도 저해행위 감점 현황 >

기관유형	전체 기관수	측정대상자 명부 임의변경, 중복, 오기 등			호의적 평가 유도 설문결과		
		기관수	비율 (%)	감점 평균	기관수	비율 (%)	감점 평균
중앙행정기관	42	2	4.8	0.02	32	76.2	0.06
광역자치단체	17	1	5.9	0.01	16	94.1	0.13
기초자치단체	226	11	4.9	0.01	189	83.6	0.07
교육청	17	8	47.1	0.01	17	100.0	0.11
공직유관단체	212	6	2.8	0.01	152	71.7	0.07
전체기관	514	28	5.4	0.01	406	79.0	0.07

27) 단순 응답 독려가 아니라, 내용이 확인된 건

III 향후 추진계획

□ 측정모형의 정교화

- 기존 설문결과 및 기관별 부패사건 자료 등 데이터 분석에 기반한 청렴도 측정체계 정교화
- 부패경험 응답과 부패사건 발생과의 상관관계, 기관유형에 따른 청렴도 점수추이 등 분석결과를 모형 보완에 활용

□ 측정의 타당도·신뢰도 제고

- 각급기관 부패사건 발생현황을 상시적으로 파악하고, 점수도출 과정을 합리화하여 청렴도에 더욱 철저히 반영
- 외부 업무관계자와 담당자 간 유착, 조직적인 호의적 응답 유도행위 등 측정의 타당도 저해 행위에 대한 모니터링을 강화하고 실효적인 통제 및 측정 반영 방안 마련

□ 측정결과의 환류 제고

- 공공기관 대상 간담회·워크숍 등을 통해 '15년도 청렴도 측정결과에 대한 이해도를 높이고, 평가제도 개선의견 수렴
- 청렴도 하위기관에 대해 청렴교육을 우선 실시하고, 부패방지시책평가를 통해 청렴문화 확산, 반부패 우수시책 도입 등 지원

붙임 1

기관별 측정대상 업무

1) 중앙행정기관(43개 기관, 가나다순)

기관명	측정 대상 업무
검찰청	① 압수물 가환부 ② 범죄피해자에 대한 지원 ③ 계약 및 관리 ④ 기록 열람 및 기소중지 재기
경찰청	① 총포·도검·화약류 등 소지허가 ② 경비업 허가 관리 ③ 교통사고 조사 및 교통사범 지도단속 ④ 일반·유해업소 수사·조사 ⑤ 계약 및 관리
고용노동부	① 근로감독관련 신고사건 처리 ② 근로감독관련 시정지시 ③ 산업안전 재해조사 ④ 산업안전관련 시정지시 ⑤ 근로자 파견사업 허가 ⑥ 훈련기관 지도점검 ⑦ 외국인 고용사업장 지도 점검 ⑧ 실업급여 지급 ⑨ 계약 및 관리
공정거래위원회	① 소비자보호관련조사 ② 공정거래법관련조사 ③ 기업결합신고 ④ 불공정 하도급조사 ⑤ 대규모 기업집단 지정, 관리 ⑥ 계약 및 관리
관세청	① 보세구역 관리 ② 수입신고 ③ 여행자 휴대품 통관 ④ 관세감면신청 ⑤ 신용담보업체 지정 신청 ⑥ 수출 신고 ⑦ 계약 및 관리
교육부	① 대학 지원 및 관리 ② 유관단체 지원 및 관리 ③ 학교법인 정관변경인가 및 임원취임승인·취소 ④ 교원소청심사 ⑤ 계약 및 관리
국가보훈처	① 국가유공자 결정 ② 국가유공자 유족 결정 ③ 국립묘지 안장지원 ④ 유관단체 지원 및 관리 ⑤ 고엽제 후유의증 환자 결정 ⑥ 계약 및 관리
국무조정실	① 규제심사 ② 조세심판 ③ 계약 및 관리
국민안전처	① 국가기반체계 재난관리평가 ② 안전점검 및 관리 ③ 해양안전 및 경비 ④ 지자체·유관단체 지원 및 관리 ⑤ 계약 및 관리
국방부	① 공사 계약 및 관리 ② 구매·용역 ③ 복지금 관리
국세청	① 법인세 신고 ② 법인 사업자 등록 ③ 법인세무조사 ④ 개인세무조사 ⑤ 재산세 신고 및 조사 ⑥ 계약 및 관리
국토교통부	① 건설공사 점검 ② 도로점용·사용·연결허가 ③ 제한차량 운행허가 및 단속 ④ 유관단체 지원 및 관리 ⑤ 실·국별 대민·대기관 업무 ⑥ 항공안전감독 ⑦ 계약 및 관리
금융위원회	① 금융기관 인허가 및 지원·감독 ② 계약 및 관리
기상청	① 구매 계약·관리 ② 용역 관리·감독 ③ 공사 관리·감독 ④ 기상사업자 및 기상관련 면허 관리
기획재정부	① 외국환 ② 예산성과급 ③ 공공혁신 ④ 복권 ⑤ 예산·기금 심의 ⑥ 계약 및 관리
농림축산식품부	① 동물의약품 등 제약품목 허가 ② 수입축산물 검사 ③ 금지품 및 수입식물검역 ④ 유관단체 지원 및 관리 ⑤ 지자체 지원 ⑥ 농산물 원산지표시 지도·단속 ⑦ 계약 및 관리
농촌진흥청	① 농약등록·신고·승인 ② 바이오그린 21사업 ③ 농업유전자원 국내외 분양·반출 승인 ④ 계약 및 관리

기관명	측정 대상 업무
문화재청	① 국가지정문화재 현상변경허가 ② 매장문화재 시굴·발굴허가 ③ 지자체 지원 ④ 무형문화재 지정·지원·관리 ⑤ 문화재 수리·보수 ⑥ 계약 및 관리
문화체육관광부	① 지자체 지원 ② 유관단체 지원 및 관리 ③ 전통예술경연대회 등 상장지원 ④ 계약 및 관리
미래창조과학부	① 무선국 혼신조사 ② 통신보안 준수확인 및 교육 지도 ③ 방송통신기기 사후관리 ④ 소관 법인·단체 허가·육성 ⑤ 연구개발예산 배분·조정 ⑥ R&D 사업 육성지원
방송통신위원회	① 방송국 허가 및 방송시장 조사 ② 통신시장 조사 ③ 계약 및 관리
방위사업청	① 무기체계 계약 ② 외자구매 ③ 방위산업 관리 ④ 형상관리 관련 업무 ⑤ 일반장비 구매
법무부	① 법무법인설립·정관변경 인·허가 ② 변호인 접견 ③ 사증발급신청서 발급 승인 ④ 영치금품접수 ⑤ 비행소년 진단 및 상담 ⑥ 계약 및 관리
법제처	① 법령심사 ② 계약 및 관리
병무청	① 생계곤란 병역감면 ② 병역처분 변경 ③ 산업기능요원 편입 ④ 지정업체 실태조사 ⑤ 계약 및 관리
보건복지부	① 법인설립/정관변경 인·허가 ② 유관단체 지원 및 관리 ③ 선박검역(승선·무선) ④ 지자체 지원 ⑤ 계약 및 관리
산림청	① 국유재산 대부, 기간갱신, 대부료 반환 ② 산지전용·연장·변경허가 ③ 국유임산물 매각·양여 ④ 분수림 반환 및 수익분배 ⑤ 계약 및 관리
산업통상자원부	① 신제품 인증 ② 전략물자수출허가 ③ 지자체 지원 ④ 유관단체 지원 및 관리 ⑤ 공인교정, 시험, 검사기관 인정·변경 ⑥ 석유수입판매 부과금 관리·운영 ⑦ 계약 및 관리
새만금개발청	① 새만금 사업지역 민원사무 ② 계약 및 관리
식품의약품안전처	① 의약품 제조 허가 및 지원 ② 의약품 제조업소 지도·단속 ③ 의료기기 제조·수입 인허가 및 사후관리 ④ 화장품 제조업소 지도단속 및 심사 ⑤ 수입식품 정밀검사 ⑥ 식품제조허가 및 HACCP 지정 ⑦ 수입수산물 검사 ⑧ 계약 및 관리
여성가족부	① 계약 및 관리 ② 여성정책·권익증진 예산지원 ③ 청소년가족정책 예산지원
외교부	① 계약 및 관리 ② 재외공관 기업지원
원자력안전위원회	① 계약 및 관리 ② 원전시설 주재·방재 업무
인사혁신처	① 소청심사 ② 인사심사 및 특채·승진 인원 협의 ③ 계약 및 관리
조달청	① 비축물자 계약·관리 ② 내자 계약·관리 ③ 외자 계약·관리 ④ 시설공사 계약·관리 ⑤ 기술용역 계약·관리 ⑥ 시설공사 관리 ⑦ 조달물자 검사 ⑧ 계약 및 관리
중소기업청	① 등록 ② 산학연 공동기술 개발사업 ③ 중소기업 글로벌화 지원 ④ 중소기업 기술혁신개발 사업 지원 ⑤ 중소기업지원사업 현장평가 ⑥ 연구장비 공동활용 지원 ⑦ 계약 및 관리
통계청	① 계약 및 관리

기관명	측정 대상 업무
통일부	① 예산 및 기금지원 ② 계약 및 관리 ③ 개성공단내 물품 반입·반출 승인
특허청	① 상표 심사 ② 디자인 심사 ③ 특허심판 ④ 계약 및 관리 ⑤ 특허심사 ⑥ 실용신안 심사
해양수산부	① 공유수면 점·사용 허가 ② 항만시설 사용허가 ③ 항만공사 시행허가 ④ 수산물 원산지표시 지도·단속 ⑤ 어업 육성 및 관리 ⑥ 유관단체 지원 및 관리 ⑦ 지자체 지원 ⑧ 해양안전감독 ⑨ 계약 및 관리
행정자치부	① 상훈관리 ② 직제관리(중앙/지방) ③ 지자체 재정지원 ④ 유관단체 지원 및 관리 ⑤ 지방공기업 지도·평가·관리·공사채 승인 ⑥ 정보화산업 계약·관리
행정중심복합도시건설청	① 계약 및 관리 ② 주택·건축 인허가
환경부	① 지정폐기물 처리업체 지도점검 ② 환경영향평가협의 ③ 국내외제작자동차 배출가스 인증 ④ 지방자치단체 지원 및 관리 ⑤ 신규화학물질 유해성 심사 신청 ⑥ 계약 및 관리

2) 광역자치단체(17개 기관)

기관명	측정 대상 업무
광역자치단체	① 공사 관리·감독 ② 용역 관리·감독 ③ 보조금 지원 ④ 민원

3) 기초자치단체(226개 기관)

기관명	측정 대상 업무
기초자치단체 (시·군·구)	① 공사 관리·감독 ② 보조금 지원 ③ 재·세정 ④ 인허가 ⑤ 용역 관리·감독(기초자치단체 중 '시'만 측정)

4) 시·도교육청(17개 기관)

기관명	측정 대상 업무
시도교육청	① 공사 관리·감독 ② 학교급식 운영·관리 ③ 현장학습·수학여행·수련회 관리 ④ 운동부운영

5) 교육지원청(102개 기관)

기관명	측정 대상 업무
교육지원청	① 공사 관리·감독 ② 학교급식 운영·관리 ③ 현장학습·수학여행·수련회 관리 ④ 방과후 학교 운영 ⑤ 운동부운영

6) 공직유관단체(212개 기관, 가나다순)

기관명	측정 대상 업무
강원도개발공사	① 계약 및 관리 ② 토지 등 보상 ③ 임대주택 관리
건강보험심사평가원	① 방문심사(요양급여, 의료급여) ② 약제 등록 ③ 계약 및 관리
경기관광공사	① 계약 및 관리 ② 관광마케팅
경기도시공사	① 계약 및 관리 ② 토지 등 보상 ③ 임대주택 관리
경기신용보증재단	① 중소기업 신용보증 ② 소상공인 신용보증 ③ 계약 및 관리
경기평택항만공사	① 계약 및 관리 ② 입점 및 화물유치
경남개발공사	① 계약 및 관리 ② 토지 등 보상 ③ 임대주택 관리
경상북도개발공사	① 계약 및 관리 ② 토지 등 보상
경상북도관광공사	① 계약 및 관리 ② 입점업체 관리
경찰공제회	① 계약 및 관리 ② 자산운용 ③ 회원 복지사업 운영
공무원연금공단	① 공무상요양 승인 ② 장애급여, 유족보상금 등인 ③ 자산운용 ④ 연금급여 심사결정 ⑤ 계약 및 관리
광주광역시도시공사	① 계약 및 관리 ② 임대주택 공급·관리 ③ 토지 등 보상
광주광역시도시철도공사	① 물품구매 ② 용역계약 및 감독 ③ 공사계약 및 감독 ④ 상가임대, 광고계약
광주환경공단	① 물품구매 ② 용역계약 및 감독 ③ 공사계약 및 감독
교통안전공단	① 구조 변경장치 승인 ② 택시미터 사용 검증 ③ 생활자금 대출 및 장학금 지원 ④ 기기정도 검사 ⑤ 계약 및 관리
구리농수산물공사	① 계약 및 관리 ② 중도매인 관리 ③ 임대상인 관리
국립공원관리공단	① 행위허가 ② 공사 관리 및 감독 ③ 계약 및 관리
국민건강보험공단	① 검진기관 현지확인 ② 사업장 지도·점검 ③ 장기요양 인정조사 ④ 현금급여비 심사지급 ⑤ 계약 및 관리
국민연금공단	① 연금수급변동자 사후관리 ② 노령연금 심사 ③ 자산운용 ④ 장애·유족연금 심사 ⑤ 계약 및 관리
국방과학연구소	① 기술이전 ② 시험평가·기술용역(기술협력 포함) ③ 계약 및 관리
국방기술품질원	① 국방품질경영시스템 인증 및 업체생산능력 확인 ② 검사 및 납품조서 ③ 계약 및 관리
국제방송교류재단	① 계약 및 관리
국토교통과학기술진흥원	① 연구개발·활용실태 점검(연구제안 공모·심사 포함)

기관명	측정 대상 업무
	② 신기술인증 ③ 계약 및 관리
군인공제회	① 직영사업 계약 관리 ② 자산운용
근로복지공단	① 사업종류 변경 및 확정정산 ② 산재 최초승인, 장해·유족급여 ③ 직업재활급여 ④ 진료비 심사(이의심사 포함) ⑤ 근로자 신용보증사업 ⑥ 의약품·의료장비 구매
금융감독원	① 금융업·상품 인허가·승인 심사 ② 금융기관 검사 ③ 회계감사보고서 감리 ④ 공시심사 ⑤ 계약 및 관리
기술보증기금	① 기술평가보증 ② 벤처기업 확인 및 INNO-BIZ 인증 ③ 전문평가 ④ 보증료율 감면 ⑤ 계약 및 관리
김포도시공사	① 시설물 대관 ② 계약 및 관리 ③ 토지보상
농림수산물교육문화정보원	① 계약 및 관리 ② 농업마이스터 지정 ③ 농업경영컨설팅 지원사업
농림수산물기술기획평가원	① 녹색기술인증 ② 계약 및 관리 ③ 농생명분야 연구개발 선정 및 관리 ④ 식품분야 연구개발 선정 및 관리
농업기술실용화재단	① 계약 및 관리 ② 기술사업화 지원 ③ 유기농업자재 품질인증 ④ 농식품 창업보육 성장촉진 지원
농업협동조합중앙회	① 교육지원부문 계약 및 관리 ② 경제부문 계약 및 관리 ③ 상호금융부문 계약 및 관리
대구광역시시설관리공단	① 시설물 유지보수 관리 ② 입점업체 관리
대구도시공사	① 계약 및 관리 ② 토지 등 보상 ③ 임대주택 공급·관리
대구도시철도공사	① 물품구매 ② 용역계약 및 감독 ③ 공사계약 및 감독 ④ 상가임대, 광고계약
대구환경공단	① 물품구매 ② 용역계약 및 감독 ③ 공사계약 및 감독
대전광역시도시철도공사	① 물품구매 ② 용역계약 및 감독 ③ 공사계약 및 감독 ④ 상가임대, 광고계약
대전광역시시설관리공단	① 시설물 유지보수 관리 ② 시설물 대관 ③ 입점업체 관리
대전도시공사	① 계약 및 관리 ② 토지 등 보상 ③ 임대주택 공급·관리
대한무역투자진흥공사	① 지사화사업 ② 해외비즈니스 출장지원 ③ 해외전시회 참가 지원
대한석탄공사	① 물품구매 ② 용역·공사계약 및 감독
대한적십자사	① 혈액·혈액제재 공급 ② 계약 및 관리
대한체육회	① 경기단체 지원·관리 ② 대표선수 지원 ③ 계약 및 관리
도로교통공단	① 계약 및 관리 ② 공사계약 및 감독 ③ 기능검사 및 공인검사
독립기념관	① 계약 및 관리
부산교통공사	① 물품구매 ② 용역계약 및 감독 ③ 공사계약 및 감독 ④ 상가임대, 광고계약
부산도시공사	① 계약 및 관리 ② 토지 등 보상 ③ 임대주택 공급·관리
부산시설공단	① 시설물 유지보수 관리 ② 시설물 대관 ③ 입점업체 관리
부산지방공단스포윈	① 계약 및 관리 ② 시설물 대관
부산항만공사	① 계약 및 공사감독점검 ② 항만시설 이용허가
부산환경공단	① 용역 계약 및 감독 ② 공사 계약 및 감독 ③ 물품구매
사립학교교직원연금공단	① 연금급여 심사결정 및 지급 ② 재해보상급여 심사 및 지급 ③ 심사 및 부담금 징수체납처리 ④ 자산운용 ⑤ 계약 및 관리

기관명	측정 대상 업무
사회보장정보원	① 계약 및 관리
산림조합중앙회	① 교육지원부문 계약·관리 ② 임업경제부문 계약·관리
서울메트로	① 물품계약 ② 용역계약 ③ 공사계약 ④ 상가임대, 광고대행
서울신용보증재단	① 중소기업 신용보증 ② 소상공인 신용보증 ③ 계약 및 관리
서울올림픽기념국민체육진흥공단	① 체육진흥기금 등 재정지원 ② 기부금 사업 ③ 체육지도자 육성 사업 ④ 계약 및 관리
서울특별시 SH공사	① 계약 및 관리 ② 토지 등 보상 ③ 임대주택공급
서울특별시농수산물공사	① 계약 및 관리 ② 유통인 관리 ③ 친환경유통조직(센터) 사업자 선정 및 관리
서울특별시도시철도공사	① 물품구매 ② 용역계약 및 감독 ③ 공사계약 및 감독 ④ 상가임대, 광고계약
서울특별시시설관리공단	① 시설물 유지보수 관리 ② 시설물 대관 ③ 입점업체 관리
선박안전기술공단	① 선박검사 ② 선박물품검사 ③ 선박보험검사 ④ 계약 및 관리
소상공인시장진흥공단	① 소상공인 및 상인교육 ② 컨설팅 지원 ③ 계약 및 관리 ④ 공동마케팅 지원
송파구시설관리공단	① 계약 및 관리 ② 강사채용 ③ 거주자 우선주차제 승인
수도권매립지관리공사	① 계약 및 관리 ② 반입폐기물검사
수산업협동조합중앙회	① 신용사업부문 계약·관리 ② 기업자금대출 ③ 정책자금대출 ④ 지도경제사업부문 계약·관리
신용보증기금	① 혁신형 기업 보증 ② 창업기업 보증 ③ 일반보증 ④ 신용보험 ⑤ 계약 및 관리
안양시시설관리공단	① 시설물 유지보수 관리 ② 시설물 대관 ③ 입점업체 관리
여수광양항만공사	① 계약 및 공사감독점검 ② 항만시설 이용허가
영화진흥위원회	① 공모관리 ② 영화산업지원 ③ 계약 및 관리
예금보험공사	① 계약 및 관리 ② 보험료 산정 적정성 점검 ③ 지원자금 회수
용인도시공사	① 시설물 대관 ② 계약 및 관리
우체국금융개발원	① 계약 및 관리
우체국물류지원단	① 계약 및 관리
울산광역시도시공사	① 계약 및 관리 ② 토지 등 보상 ③ 임대주택 관리
울산광역시시설관리공단	① 시설물 유지보수 관리 ② 시설물 대관 ③ 입점업체 관리
울산항만공사	① 계약 및 공사감독점검 ② 항만시설 이용허가
인구보건복지협회	① 계약 및 관리
인천광역시시설관리공단	① 시설물 유지보수 관리 ② 시설물 대관 ③ 입점업체 관리
인천교통공사	① 물품구매 ② 용역계약 및 감독 ③ 공사계약 및 감독 ④ 상가임대, 광고계약
인천국제공항공사	① 건설관리 ② 임대관리 ③ 구매관리 ④ 용역관리
인천도시공사	① 계약 및 관리 ② 토지 등 보상 ③ 임대주택 공급·관리
인천항만공사	① 계약 및 공사감독점검 ② 항만시설 이용허가
인천환경공단	① 물품구매 ② 용역계약 및 감독 ③ 공사계약 및 감독

기관명	측정 대상 업무
전남개발공사	① 계약 및 관리 ② 토지 등 보상
전북개발공사	① 계약 및 관리 ② 토지 등 보상 ③ 임대주택 관리
전자부품연구원	① 계약 및 관리 ② 기술이전 및 지원 ③ 신뢰성 시험·분석·평가
정보통신산업진흥원	① 정보통신 인력양성사업 관리 ② 정보통신융자 사업관리 ③ U-IT 신기술 검증 확산사업관리 ④ 정보통신 기술확산지원 ⑤ 계약 및 관리
제주관광공사	① 계약 및 관리 ② 지정면세점 관리
제주국제자유도시개발센터	① 계약 및 관리 ② 입점업체 관리
제주특별자치도개발공사	① 계약 및 관리 ② 임대주택 공급·관리
주택도시보증공사	① 신용평가 및 관리 ② 미분양물건 매각 ③ 업무거래 등록·변경신고 ④ 하자보수 보증이행(실보증·현금변제) ⑤ 계약 및 관리
중소기업기술정보진흥원	① 기술개발지원 ② 중소기업 정보화 구축 지원 ③ 계약 및 관리
중소기업은행	① 개인대출 ② 기업대출 ③ 수출입·무역금융 ④ 계약 및 관리
중소기업중앙회	① 중소기업 기금 대출 ② 중소기업 수출촉진지원 ③ 계약 및 관리
중소기업진흥공단	① 정책자금융자 ② 해외마케팅지원사업 ③ 계약 및 관리
축산물안전관리인증원	① 축산물 HACCP 인증 ② 계약 및 관리
축산물품질평가원	① 소도체 등급판정 ② 돼지도체 등급판정 ③ 가금류·계란 등급판정 ④ 계약 및 관리
충남개발공사	① 계약 및 관리
충북개발공사	① 계약 및 관리 ② 토지 등 보상
한국가스공사	① 가스공급 및 판매 ② 가스설비 건설 및 유지보수 ③ 계약 및 관리 ④ 도입 및 자원개발
한국가스기술공사	① 계약 및 관리
한국가스안전공사	① 시공감리 ② 시설검사 ③ 용기 등 제품 및 정밀검사 ④ 안전관리규정 심사, 확인평가 ⑤ 재검사 ⑥ 계약 및 관리
한국감정원	① 부동산 감정 평가 ② 공공시설 감정 평가 ③ 기업 감정평가 ④ 계약 및 관리
한국개발연구원	① 공사 및 용역 계약 ② 구매 계약 등
한국거래소	① 상장심사 ② 감리 ③ 계약 및 관리
한국건설기술연구원	① 계약 및 관리 ② 기술이전 및 기업지원 ③ 인정·인증 및 시험
한국고용정보원	① 계약 및 관리
한국공항공사	① 공사계약 및 감독 ② 물품구매 ③ 용역계약 및 감독 ④ 임대관리
한국과학기술연구원	① 계약 및 관리 ② 기술이전 및 연구지원
한국과학기술정보연구원	① 계약 및 관리 ② 기술이전 및 기업지원
한국과학창의재단	① 계약 및 관리 ② 연구개발 및 지원 ③ 우수과학도서 인증
한국관광공사	① MICE 관리 ② 마케팅 활동 ③ 계약 및 관리
한국광물자원공사	① 지원사업 ② 계약 및 관리
한국광해관리공단	① 석탄·연탄 지원 및 품질검사 ② 광해방지기술개발 ③ 광해방지사업

기관명	측정 대상 업무
한국교육방송공사	① 계약 및 관리 ② EBS교재 총판선정 및 관리
한국교육학술정보원	① 콘텐츠개발 등 기술용역 ② 계약 및 관리
한국교직원공제회	① 계약 및 관리 ② 자산운용 ③ 회원 복지사업 운영
한국국제협력단	① 국제거래 및 프로젝트 수행관련 업무 ② 연수관련 업무 ③ 단체 지원·관리 ④ 계약 및 관리
한국국토정보공사	① 특수 지적측량 ② 지적측량 공동수행 ③ 계약 및 관리 ④ 일반 지적측량
한국기계연구원	① 계약 및 관리 ② 기술이전 및 지원 ③ 신뢰성 인증
한국기상산업진흥원	① 계약 및 관리 ② 기상측기 점검·평가 ③ 기상산업 연구개발 지원
한국기초과학지원연구원	① 계약 및 관리 ② 기술이전 및 기업지원 ③ 첨단기기 분석지원
한국남동발전(주)	① 물품구매 ② 용역계약 및 감독 ③ 공사계약 및 감독 ④ 등록심사
한국남부발전(주)	① 물품구매 ② 용역계약 및 감독 ③ 공사계약 및 감독 ④ 등록심사
한국노인인력개발원	① 계약 및 관리 ② 노인 일자리 관련기관 지원관리
한국농수산식품유통공사	① 비축물자 외자구매, 수입권 공매, 비축물자 판매 ② 산지유통조직(센터) 사업자 선정 및 관리 ③ 도매시장 평가 ④ 농축산물 수출물류비 지원 ⑤ 정책자금 융자(기금) ⑥ 계약 및 관리
한국농어촌공사	① 영농규모화 사업 ② 농업기반시설 목적외 사용 ③ 건설공사 관리 ④ 계약 및 관리
한국도로공사	① 토지보상 협의 ② 건설공사 점검 ③ 도로점용허가 ④ 도로유지보수 관리·감독 ⑤ 계약 및 관리
한국동서발전(주)	① 물품구매 ② 용역계약 및 감독 ③ 공사계약 및 감독 ④ 등록심사
한국디자인진흥원	① 우수디자이너 육성교육·지원사업 ② 계약 및 관리 ③ 중소·중견기업 디자인인력 지원사업
한국마사회	① 기부금 지원 및 관리 ② 시설물 임대차 계약 ③ 계약 및 관리
한국무역보험공사	① 수출보험(단기, 중기) ② 수출신용보증 ③ 환변동보험 ④ 계약 및 관리
한국문화예술위원회	① 계약 및 관리 ② 기금지원사업운영
한국방송광고진흥공사	① 신규 광고회사 대행계약 ② 방송광고영업 ③ 계약 및 관리
한국방송통신전파진흥원	① 무선국 검사 ② 국가자격시험 ③ 방송콘텐츠 제작지원 ④ 계약 및 관리
한국보건복지인력개발원	① 계약 및 관리 ② 교육운영
한국보건산업진흥원	① 보건제품 품질·신기술 인증 ② R&D 과제 평가관리 ③ 계약 및 관리
한국산업기술시험원	① 검사·검증(GS, 휴대단말기, 정보통신기기 인증 등) ② 계약 및 관리
한국산업기술진흥원	① 계약 및 관리 ② 산학협력 및 소재부품산업 육성
한국산업기술평가관리원	① 산업원천사업(일반) ② 산업원천사업(기금) ③ 특수목적사업 ④ 계약 및 관리 ⑤ 녹색기술인증 평가지원
한국산업단지공단	① 산업단지 입주자관리 ② 공장등록 ③ 제신고수리 ④ 산업단지혁신클러스터 ⑤ 공장설립업무 대행 ⑥ 계약 및 관리

기관명	측정 대상 업무
한국산업안전보건공단	① 안전검사 ② 유해위험 방지계획서 심사, 확인검사 ③ 클린사업장 조성보조금 지원 ④ 안전인증 ⑤ 계약 및 관리
한국산업은행	① 직접대출 ② 채무보증 ③ 투자 ④ 계약 및 관리
한국산업인력공단	① 우수기능인(전승자) 선정 ② 지방 기능경기 ③ 해외취업지원 ④ 계약 및 관리
한국생명공학연구원	① 계약 및 관리 ② 기술이전 및 기업지원
한국생산기술연구원	① 계약 및 관리 ② 기술이전 및 지원 ③ 시험·인증·분석
한국서부발전(주)	① 물품구매 ② 용역계약 및 감독 ③ 공사계약 및 감독 ④ 등록심사
한국석유공사	① 물품구매 ② 용역계약 및 감독 ③ 공사계약 및 감독
한국석유관리원	① 석유제품검사 ② LPG검사 ③ 계약 및 관리
한국세라믹기술원	① 계약 및 관리 ② 시험분석(요업원료·제품, 자동차 및 전기부품) ③ 중소기업 기술지원
한국소방산업기술원	① 계약 및 관리 ② 소방기기 승인·검사시험 ③ KFI승인·검사 ④ 방염성능검사 ⑤ 위험물 저장탱크 등 성능시험
한국소비자원	① 계약 및 관리 ② 소비자 피해구제
한국수력원자력(주)	① 물품구매 ② 용역계약 및 감독 ③ 공사계약 및 감독 ④ 공급유자격자등록심사
한국수산자원관리공단	① 계약 및 관리
한국수자원공사	① 건설공사 점검 ② 토지보상 협의 ③ 수질검사 ④ 광역상수도·댐용수 공급 ⑤ 수도시설 보수공사 ⑥ 계약 및 관리
한국수출입은행	① 계약 및 관리 ② 건설플랜트금융분야 보증 ③ 기업금융분야 보증 ④ 중소기업금융분야 보증 ⑤ 해양금융분야 보증
한국승강기안전관리원	① 계약 및 관리 ② 승강기 검사
한국승강기안전기술원	① 계약 및 관리 ② 승강기 검사
한국시설안전공단	① 정밀안전진단 ② 계약 및 관리
한국식품연구원	① 계약 및 관리 ② 우수식품 인증 ③ 식품분석 및 검사
한국언론진흥재단	① 광고대행 ② 계약 및 관리 ③ 언론진흥기금 지원사업(기획취재·소외계층매체 및 단체 지원)
한국에너지공단	① 열사용기자재 검사 ② 에너지이용 합리화 자금지원 ③ 에너지 소비효율등급 표시제도 ④ 진단기관지정 및 관리감독 ⑤ 계약 및 관리
한국에너지기술연구원	① 계약 및 관리 ② 기술이전 및 기업지원 ③ 시험평가 및 인증
한국에너지기술평가원	① 계약 및 관리 ② 에너지자원융합원천기술 개발 ③ 신재생에너지융합원천기술 개발 ④ 인력양성지원사업 ⑤ 전력원자력융합원천기술 개발 ⑥ 녹색기술인증 평가지원
한국연구재단	① 인문사회분야 학술지원사업 ② 교육인력양성사업 ③ 이공분야 기초연구사업 ④ 국책연구개발사업 ⑤ 계약 및 관리
한국예탁결제원	① 계약 및 관리
한국우편사업진흥원	① 소핑물 공급업체 현지점검 ② 계약 및 관리
한국원자력안전기술원	① 방사선 동위원소(RI) 인허가 ② 방사선 발생장치(RG) 인허가 ③ 기타 시설(연구로·방폐장 등) 인허가 ④ 원자력 시설 인허가 및 안전 심사·검사 ⑤ 계약 및 관리

기관명	측정 대상 업무
한국원자력연구원	① 계약 및 관리 ② 기술이전 및 기업지원 ③ 시험 및 교정
한국원자력환경공단	① 계약 및 관리
한국은행	① 금융기관 여수신 ② 외국환 심사 ③ 금융기관 공동검사 ④ 계약 및 관리
한국인터넷진흥원	① 계약 및 관리 ② 정보보호 관리체계 인증
한국임업진흥원	① 목재시험분석 ② 계약 및 관리
한국자산관리공사	① 국유재산 개보수 공사 ② 국유재산대부 ③ 국유재산매각 ④ 계약 및 관리
한국장애인고용공단	① 장애인 고용장려금 지급 ② 사업주 지원(고용지원자금 융자 등) ③ 훈련기관 지원 ④ 계약 및 관리
한국장학재단	① 장학생 선발 심사 ② 계약 및 관리
한국전기안전공사	① 사용전검사 ② 사용전점검 ③ 다중이용시설안전점검 ④ 정기검사 ⑤ 계약 및 관리
한국전기연구원	① 계약 및 관리 ② 기술이전 및 기업지원 ③ 전자·전기제품 시험·인증
한국전력거래소	① 계약 및 관리
한국전력공사	① 신규전기사용신청 ② 지장배전선로 이설 ③ 건설공사점검 ④ 계약 및 관리
한국전력기술(주)	① 등록심사 ② 물품구매·공사계약 및 감독 ③ 용역관리·감독
한국전자통신연구원	① 기술이전 ② 기업지원 ③ 시험 및 인증 ④ 계약 및 관리
한국정보화진흥원	① 계약 및 관리 ② 감리, 위탁감리 ③ 정보화사업 선정 및 관리
한국조폐공사	① 화폐 생산·관리 ② 제지 생산·관리 ③ ID 제품 생산·관리 ④ 보안제품 연구 ⑤ 계약 및 관리
한국주택금융공사	① 주택금융신용보증(사업자보증) ② 계약 및 관리 ③ 주택담보노후연금보증
한국중부발전(주)	① 물품구매 ② 용역계약 및 감독 ③ 공사계약 및 감독 ④ 등록심사
한국지역난방공사	① 계약 및 관리 ② 열사용 시설점검
한국지질자원연구원	① 계약 및 관리 ② 기술이전 및 기업지원 ③ 시험분석
한국천문연구원	① 공사 및 용역 계약 ② 구매 계약 등
한국철도공사	① 위탁 발매소 승인 ② 재산임대 ③ 시설유지 보수공사 점검 ④ 규격심사 ⑤ 계약 및 관리
한국철도기술연구원	① 계약 및 관리 ② 기술이전 및 기업지원 ③ 시험·인증·진단
한국철도시설공단	① 현장시공관리, 감리·감독 ② 품질·안전점검 ③ 철도기자재 구매
한국청소년상담복지개발원	① 계약 및 관리 ② 위기청소년 통합지원사업
한국청소년활동진흥원	① 구매·용역 계약 및 관리 ② 시설·공사 계약 및 관리
한국콘텐츠진흥원	① 해외진출지원 ② 창작활성화지원 ③ 계약 및 관리
한국토지주택공사	① 건설공사 점검 ② 품질검사 ③ 용역 관리·감독 ④ 임대주택단지 관리 ⑤ 토지보상 및 공급 ⑥ 아파트시설물 유지보수
한국투자공사	① 계약 및 관리 ② 정부·한국은행 위탁자산의 운용
한국표준과학연구원	① 계약 및 관리 ② 기술이전 및 지원 ③ 표준서비스(교정, 시험 등)

기관명	측정 대상 업무
한국표준협회	① KS 인증(제품, 서비스) ② ISO 인증 ③ 계약 및 관리
한국한의학연구원	① 공사 및 용역 계약 ② 구매계약 등
한국항공우주연구원	① 계약 및 관리 ② 기술이전·지원
한국해양과학기술원	① 계약 및 관리 ② 기술이전 및 기업지원
한국해양수산연수원	① 안전·직무교육 ② 필기시험 면제 검정 ③ 계약 및 관리
한국해운조합	① 면세석유공급 ② 운항안전관리 ③ 공제상품 보상
한국화학연구원	① 계약 및 관리 ② 기술이전 및 기업지원
한국환경공단	① 생산자 책임 재활용제도 ② 폐기물 처리시설 검사, 진단 ③ 공사계약 관리 및 감독 ④ 토양오염 및 지하수 검사 ⑤ 환경측정기 검사 ⑥ 물품구매 및 용역 계약·관리
한국환경산업기술원	① 환경인증평가 ② 환경 R&D 분야 평가·관리 ③ 환경산업육성자금 지원 ④ 계약 및 관리
한전KDN(주)	① 물품구매 ② 용역계약 및 감독 ③ 공사계약 및 감독
한전KPS(주)	① 물품구매 ② 용역계약 및 감독 ③ 공사계약 및 감독
한전원자력연료(주)	① 구매·용역 계약 및 관리 ② 공사 계약 및 관리
해양환경관리공단	① 계약 및 관리 ② 폐기물 수거 및 처리관리 ③ 해양오염 방제관리

1) 중앙행정기관(I 유형)

① 종합청렴도 및 외부청렴도, 내부청렴도, 정책고객평가

(‘15년도 점수, ‘14년 대비 개선도)

구분	종합청렴도(18)	외부청렴도(18)	내부청렴도(18)	정책고객 평가(18)
	평균 7.40, 표준편차 0.35	평균 7.75, 표준편차 0.54	평균 7.78, 표준편차 0.50	평균 6.79, 표준편차 0.44
1 대 단	통계청(8.10, 0.08) 관세청(8.06, 0.22) (7.93점 이상)	통계청(8.68, 0.42) (점 8.56이상)	(8.53점 이상)	통계청(7.69, 0.14) 관세청(7.62, -0.07) (7.45점 이상)
2 내 단	행정자치부(7.73, 0.19) 미래창조과학부(7.60, 0.23) 문화체육관광부(7.59, 0.04) (7.58~7.92점)	외교부(8.33, 0.37) 관세청(8.27, 0.05) 문화체육관광부(8.21, 0.23) 농림축산식품부(8.20, 0.04) 행정자치부(8.14, 0.14) 미래창조과학부(8.02, 0.13) (8.02~8.55점)	국세청(8.47, 0.06) 관세청(8.28, 0.03) 법무부(8.28, 0.16) 검찰청(8.27, 0.29) 해양수산부(8.24, 0.04) 경찰청(8.23, -0.01) 국민안전처(8.11, -) (8.03~8.52점)	해양수산부(7.25, 0.90) 농림축산식품부(7.18, 0.21) (7.01~7.44점)
3 대 단	농림축산식품부(7.56, -0.33) 식품의약품안전처(7.53, -0.03) 해양수산부(7.53, 0.50) 외교부(7.36, -0.13) 법무부(7.30, 0.03) 국민안전처(7.28, -) 경찰청(7.28, 0.02) (7.23~7.57점)	식품의약품안전처(7.98, 0.13) 국방부(7.80, -0.26) 해양수산부(7.79, 0.51) 보건복지부(7.63, -0.52) 경찰청(7.60, 0.03) 국토교통부(7.57, 0.26) (7.48~8.01점)	행정자치부(8.00, 0.23) 통계청(7.89, -0.07) 농림축산식품부(7.74, -0.15) 고용노동부(7.73, -0.38) 미래창조과학부(7.68, 0.01) 국방부(7.60, 0.35) (7.53~8.02점)	국토교통부(6.96, 0.68) 식품의약품안전처(6.95, 0.09) 국민안전처(6.87, -) 미래창조과학부(6.84, 0.37) 국세청(6.70, 0.68) 보건복지부(6.70, 0.07) 외교부(6.69, 0.00) 고용노동부(6.66, 0.01) 경찰청(6.59, 0.35) (6.57~7.00점)
4 대 단	국토교통부(7.19, 0.09) 국방부(7.18, -0.34) 고용노동부(7.09, -0.66) 검찰청(6.95, -0.10) 국세청(6.94, 0.23) 보건복지부(6.88, -0.87) (6.88~7.22점)	법무부(7.30, 0.04) 국민안전처(7.22, -) 고용노동부(7.16, -0.82) (6.94~7.47점)	국토교통부(7.39, -0.60) 식품의약품안전처(7.21, -0.39) 문화체육관광부(7.18, -0.09) 보건복지부(7.09, -0.84) (7.03~7.52점)	문화체육관광부(6.55, -0.25) 행정자치부(6.37, 0.14) 법무부(6.26, -0.15) 검찰청(6.24, -0.59) (6.13~6.56점)
5 대 단	(6.88점 미만)	국세청(6.93, 0.15) 검찰청(6.61, -0.11) (6.94점 미만)	외교부(6.71, -0.24) (7.03점 미만)	국방부(6.09, -0.04) (6.13점 미만)

※ 종합청렴도는 외부청렴도(설문조사 결과), 내부청렴도(설문조사 결과), 정책고객평가 점수를 가중평균한 후, 부패사건 발생현황 감점 및 신뢰도 저해행위 감점을 반영한 점수임

1) 중앙행정기관(표유형)

① 종합청렴도 및 외부청렴도, 내부청렴도, 정책고객평가

(‘15년도 점수, ‘14년 대비 개선도)

구분	종합청렴도(24)	외부청렴도(24)	내부청렴도(24)	정책고객 평가(24)
	평균 7.74, 표준편차 0.35	평균 7.94, 표준편차 0.36	평균 7.98, 표준편차 0.45	평균 7.03, 표준편차 0.50
1 대안	새만금개발청(8.37, 0.10)		새만금개발청(8.71, 0.22)	새만금개발청(8.02, 0.89)
	(8.27점 이상)	(8.48점 이상)	(8.66점 이상)	(7.78점 이상)
2 대안	산림청(8.23, 0.31) 인사혁신처(8.15, -) 농촌진흥청(8.14, 0.01) 병무청(8.09, 0.16) 통일부(7.96, 0.53) 중소기업청(7.95, 0.05) 특허청(7.94, 0.23) 여성가족부(7.92, 0.20)	산림청(8.44, 0.34) 인사혁신처(8.36, -) 여성가족부(8.35, 0.53) 새만금개발청(8.32, -0.15) 농촌진흥청(8.30, -0.09) 국가보훈처(8.28, 0.07) 산업통상자원부(8.25, 0.16) 중소기업청(8.21, -0.01) 기상청(8.18, -0.15) 병무청(8.14, 0.24)	병무청(8.56, 0.24) 특허청(8.43, 0.04) 공정거래위원회(8.38, -0.06) 조달청(8.33, 0.10) 농촌진흥청(8.31, 0.42) 국무조정실(8.26, 0.50) 산림청(8.21, 0.28)	산림청(7.75, 0.15) 행정중심복합도시건설청(7.62, 0.60) 인사혁신처(7.48, -) 통일부(7.43, 0.45) 특허청(7.40, 0.01) 농촌진흥청(7.38, -0.13) 병무청(7.38, -0.03)
	(7.92~8.26점)	(8.12~8.47점)	(8.21~8.65점)	(7.28~7.77점)
3 대안	국가보훈처(7.87, -0.09) 산업통상자원부(7.78, -0.02) 국무조정실(7.74, 0.24) 행정중심복합도시건설청(7.74, 0.18) 방송통신위원회(7.64, -0.27) 조달청(7.63, -0.04) 금융위원회(7.60, -0.52)	통일부(8.09, 0.48) 문화재청(7.96, 0.50) 금융위원회(7.90, -0.77) 특허청(7.87, 0.23) 행정중심복합도시건설청(7.77, 0.37)	인사혁신처(8.17, -) 중소기업청(8.14, 0.25) 행정중심복합도시건설청(8.05, -0.39) 법제처(8.04, -) 방위사업청(8.00, 0.39) 방송통신위원회(7.97, -0.10) 통일부(7.97, 0.17) 교육부(7.94, 0.53) 환경부(7.84, -0.25) 기획재정부(7.79, -0.15) 국가보훈처(7.77, -0.28)	방송통신위원회(7.25, 0.73) 국무조정실(7.20, 0.64) 여성가족부(7.13, -0.09) 조달청(7.12, -0.04) 문화재청(7.03, 1.03) 환경부(6.91, -0.04) 중소기업청(6.87, -0.05) 산업통상자원부(6.85, 0.41)
	(7.57~7.91점)	(7.76~8.11점)	(7.76~8.20점)	(6.78~7.27점)
4 대안	법제처(7.54, -) 공정거래위원회(7.52, -0.12) 기상청(7.47, -0.31) 문화재청(7.47, 0.50) 기획재정부(7.42, -0.35) 방위사업청(7.36, 0.43) 환경부(7.22, -0.64)	법제처(7.75, -) 공정거래위원회(7.73, 0.20) 국무조정실(7.73, -0.09) 방위사업청(7.70, 0.42) 방송통신위원회(7.66, -0.53) 기획재정부(7.63, -0.44) 조달청(7.54, -0.16)	금융위원회(7.66, -0.02) 산업통상자원부(7.63, -0.36) 여성가족부(7.48, -0.30)	기획재정부(6.77, 0.53) 공정거래위원회(6.71, -0.16) 기상청(6.71, 0.32) 금융위원회(6.56, -0.08) 국가보훈처(6.50, -0.49) 법제처(6.31, -)
	(7.22~7.56점)	(7.40~7.75점)	(7.31~7.75점)	(6.28~6.77점)
5 대안	교육부(6.89, -0.46)	환경부(7.37, -0.70) 교육부(7.00, -0.79)	기상청(6.96, -0.61) 문화재청(6.81, 0.20)	방위사업청(6.27, 0.38) 교육부(6.01, 0.10)
	(7.22점 미만)	(7.40점 미만)	(7.31점 미만)	(6.28점 미만)

※ 종합청렴도는 외부청렴도(설문조사 결과), 내부청렴도(설문조사 결과), 정책고객평가 점수를 가중평균한 후, 부패사건 발생현황 감점 및 신뢰도 저해행위 감점을 반영한 점수임

2) 광역자치단체

① 종합청렴도 및 외부청렴도, 내부청렴도, 정책고객평가

(‘15년도 점수, ‘14년 대비 개선도)

구분	종합청렴도(17)	외부청렴도(17)	내부청렴도(17)	정책고객 평가(17)
	평균 7.22, 표준편차 0.31	평균 7.36, 표준편차 0.27	평균 8.11, 표준편차 0.42	평균 6.32, 표준편차 0.28
1 년 간 평 가	(7.69점 이상)	(7.77점 이상)	부산광역시(8.87, 0.03) 경상남도(8.84, 0.08)	(6.74점 이상)
2 년 간 평 가	대전광역시(7.60, 0.57) 경상남도(7.59, 0.22) 부산광역시(7.59, -0.05) 충청북도(7.44, 0.30) 경기도(7.41, -0.25)	대전광역시(7.73, 0.59) 경기도(7.72, -0.22) 부산광역시(7.60, -0.13) 충청북도(7.56, 0.48) 경상남도(7.54, 0.15)	제주특별자치도(8.60, 0.39) 전라북도(8.45, 0.27) 충청북도(8.42, 0.21)	서울특별시(6.66, 0.29) 경기도(6.56, 0.06) 경상남도(6.53, 0.13) 울산광역시(6.5, 0.05) 부산광역시(6.48, 0.55) 전라북도(6.48, 0.39) 대전광역시(6.46, 0.47)
	(7.38~7.68점)	(7.50~7.76점)	(8.32~8.73점)	(6.46~6.73점)
3 년 간 평 가	전라북도(7.37, 0.06) 충청남도(7.36, 0.96) 울산광역시(7.28, 0.10) 세종특별자치시(7.26, 0.22) 대구광역시(7.20, -0.04) 광주광역시(7.16, 0.21) 인천광역시(7.15, 0.32)	세종특별자치시(7.47, 0.05) 인천광역시(7.46, 0.35) 충청남도(7.44, 0.80) 대구광역시(7.41, -0.01) 광주광역시(7.40, 0.20) 제주특별자치도(7.33, 0.50) 서울특별시(7.29, 0.17) 울산광역시(7.28, -0.06) 전라북도(7.25, -0.11)	울산광역시(8.16, 0.22) 대전광역시(8.15, 0.05) 강원도(8.12, 0.19) 경기도(8.05, 0.05) 충청남도(8.03, 0.51) 서울특별시(7.97, 0.09) 인천광역시(7.95, 0.49) 광주광역시(7.94, 0.27)	전라남도(6.41, 0.67) 충청남도(6.38, 0.27) 강원도(6.34, 0.33) 경상북도(6.32, 0.34) 세종특별자치시(6.28, -0.20) 광주광역시(6.27, 0.64) 대구광역시(6.27, 0.29) 충청북도(6.23, 0.15)
	(7.07~7.37점)	(7.23~7.49점)	(7.90~8.31점)	(6.18~6.45점)
4 년 간 평 가	서울특별시(7.06, 0.21) 제주특별자치도(7.05, 0.23) 강원도(7.04, -0.12) 전라남도(6.89, 0.02)	전라남도(7.06, -0.03) 강원도(6.96, -0.41)	대구광역시(7.68, 0.02) 세종특별자치시(7.57, -0.02) 전라남도(7.57, -0.02)	
	(6.76~7.06점)	(6.96~7.22점)	(7.48~7.89점)	(5.90~6.17점)
5 년 간 평 가	경상북도(6.36, -0.86)	경상북도(6.68, -1.15)	경상북도(7.47, -0.02)	인천광역시(5.74, -0.26) 제주특별자치도(5.56, -0.08)
	(6.76점 미만)	(6.96점 미만)	(7.48점 미만)	(5.90점 미만)

※ 종합청렴도는 외부청렴도(설문조사 결과), 내부청렴도(설문조사 결과), 정책고객평가 점수를 가중평균한 후, 부패사건 발생현황 감점 및 신뢰도 저해행위 감점을 반영한 점수임

3) 기초자치단체(시)

① 종합청렴도 및 외부청렴도, 내부청렴도

(‘15년도 점수, ‘14년 대비 개선도)

구분	종합청렴도(75)	외부청렴도(75)	내부청렴도(75)
	평균 7.62, 표준편차 0.37	평균 7.65, 표준편차 0.40	평균 7.86, 표준편차 0.45
1 단위	강원도 속초시(8.37, 1.25) 경기도 안성시(8.03, 0.47) 경기도 구리시(8.18, 0.20)	강원도 속초시(8.43, 0.85) 경기도 안성시(8.38, 0.55) 경기도 구리시(8.29, 0.15) 경기도 군포시(8.27, 0.58)	경상남도 창원시(9.13, 0.60) 경상남도 사천시(9.05, 0.47)
	(8.18점 이상)	(8.25점 이상)	(8.54점 이상)
2 단위	전라북도 전주시(8.17, 0.63) 경기도 군포시(8.12, 0.47) 경상남도 창원시(8.12, 0.41) 강원도 삼척시(8.11, 0.29) 전라남도 여수시(8.11, 0.69) 경기도 오산시(8.07, 0.01) 강원도 원주시(8.06, 0.89) 전라남도 광양시(8.06, 0.23) 경기도 광명시(8.04, 0.29) 경상남도 사천시(8.01, 0.32) 강원도 동해시(7.99, 0.35) 경상북도 경산시(7.99, 0.18) 경기도 과천시(7.96, 0.23) 경기도 수원시(7.96, 0.34) 전라북도 남원시(7.93, 0.58) 경기도 부천시(7.92, 0.12) 경기도 의정부시(7.90, 0.17) 경기도 여주시(7.89, 0.16) 경기도 안산시(7.86, 0.50) 경기도 파주시(7.86, 0.14) 강원도 춘천시(7.85, 1.61) 전라남도 순천시(7.81, 0.33)	경기도 의정부시(8.19, 0.09) 전라남도 광양시(8.19, 0.28) 전라북도 전주시(8.17, 0.55) 강원도 삼척시(8.15, 0.29) 전라북도 정읍시(8.11, 0.49) 전라남도 여수시(8.10, 0.61) 경기도 광명시(8.08, 0.40) 경기도 과천시(8.06, 0.23) 강원도 원주시(8.05, 0.75) 경기도 오산시(8.04, -0.11) 경상북도 경산시(8.04, 0.19) 경기도 수원시(8.01, 0.14) 경상북도 구미시(8.01, 0.47) 강원도 동해시(7.98, 0.28) 경기도 남양주시(7.94, 0.67) 경기도 부천시(7.91, -0.05) 강원도 태백시(7.90, 0.93) 경기도 성남시(7.90, 0.42) 경기도 파주시(7.90, -0.04) 강원도 춘천시(7.88, 1.58) 전라남도 순천시(7.88, 0.20) 전라북도 남원시(7.88, 0.56) 경상남도 창원시(7.86, 0.19)	경상남도 밀양시(8.49, 0.64) 전라남도 여수시(8.46, 0.84) 경기도 평택시(8.42, 0.02) 경기도 구리시(8.32, 0.57) 경기도 부천시(8.29, 0.70) 경기도 동두천시(8.28, 0.69) 경상남도 진주시(8.26, 0.33) 경상남도 거제시(8.25, 0.14) 전라북도 전주시(8.25, 0.69) 경기도 오산시(8.22, 0.25) 강원도 속초시(8.21, 1.30) 경기도 안성시(8.20, -0.08) 경상남도 김해시(8.20, 1.35) 경상남도 양산시(8.19, 0.47) 충청북도 충주시(8.17, 0.11) 강원도 원주시(8.16, 0.44) 경상북도 안동시(8.16, 0.12) 경상북도 영천시(8.16, 0.54) 경기도 안산시(8.15, 0.43) 강원도 강릉시(8.13, 0.04) 경기도 여주시(8.12, 0.16)
	(7.81~8.17점)	(7.85~8.24점)	(8.09~8.53점)
3 단위	강원도 태백시(7.80, 1.06) 경상북도 안동시(7.80, 0.45) 경기도 평택시(7.78, 0.02) 경기도 성남시(7.72, 0.41) 경기도 이천시(7.72, 0.57) 경상남도 거제시(7.72, -0.03) 경기도 남양주시(7.71, 0.46) 충청북도 제천시(7.71, 0.41) 경상남도 김해시(7.69, 1.59) 경상남도 진주시(7.69, 0.33) 경기도 안양시(7.68, 0.09) 경상북도 구미시(7.68, 0.34) 전라북도 정읍시(7.67, 0.18) 경기도 용인시(7.65, 0.26) 경기도 화성시(7.65, 0.82) 경상북도 영주시(7.65, 0.70) 경기도 동두천시(7.63, -0.22) 전라북도 김제시(7.61, -0.11) 경상북도 문경시(7.58, -0.04) 충청북도 충주시(7.57, 0.41) 경기도 시흥시(7.55, 0.86) 충청남도 서산시(7.53, 0.38) 충청남도 천안시(7.53, 0.74) 충청북도 청주시(7.53, 0.19) 경기도 고양시(7.52, 0.00) 경상북도 김천시(7.50, 0.09)	경기도 여주시(7.83, 0.09) 경상남도 사천시(7.82, 0.38) 경상북도 영주시(7.82, 0.63) 전라북도 김제시(7.82, 0.06) 경상남도 김해시(7.79, 1.12) 경기도 안산시(7.75, 0.38) 경기도 용인시(7.75, 0.09) 경기도 고양시(7.74, 0.01) 경기도 의왕시(7.74, -0.47) 경기도 화성시(7.73, 0.81) 충청북도 제천시(7.71, 0.55) 경기도 안양시(7.70, 0.18) 경상북도 안동시(7.70, 0.38) 경기도 평택시(7.69, 0.06) 경기도 시흥시(7.65, 0.75) 경상남도 거제시(7.65, -0.13) 경상북도 김천시(7.64, 0.23) 충청남도 계룡시(7.63, -0.61) 경상남도 진주시(7.62, 0.33) 경기도 이천시(7.61, 0.54) 경상북도 문경시(7.57, -0.18) 충청남도 천안시(7.55, 0.58) 경기도 동두천시(7.48, -0.51) 충청북도 충주시(7.48, 0.46) 경기도 하남시(7.47, -0.52) 충청남도 서산시(7.47, 0.36)	강원도 동해시(8.08, 0.19) 전라북도 남원시(8.08, -0.07) 충청북도 청주시(8.07, 0.42) 경기도 광명시(8.04, -0.01) 충청남도 공주시(8.04, 0.76) 충청남도 천안시(8.04, 1.01) 강원도 춘천시(8.02, 0.64) 강원도 삼척시(8.01, 0.19) 경기도 이천시(8.01, 0.31) 경기도 파주시(7.99, 0.12) 경상북도 경산시(7.97, -0.01) 경기도 안양시(7.95, -0.08) 충청남도 당진시(7.89, 0.23) 충청남도 서산시(7.89, 0.18) 경기도 수원시(7.88, 0.43) 경기도 포천시(7.84, 0.53) 경기도 시흥시(7.83, 0.73) 전라남도 목포시(7.82, 0.44) 전라북도 정읍시(7.81, 0.12) 충청북도 제천시(7.80, -0.06) 경기도 군포시(7.77, -0.22) 경기도 화성시(7.76, 0.49) 전라남도 나주시(7.76, -0.28) 충청남도 아산시(7.75, 0.49) 경기도 과천시(7.72, -0.16) 전라남도 광양시(7.71, -0.08) 전라남도 순천시(7.68, 0.46) 충청남도 보령시(7.67, 0.00) 경상북도 문경시(7.65, -0.17) 강원도 태백시(7.64, 0.71)
	(7.44~7.80점)	(7.45~7.84점)	(7.64~8.08점)

구 분	종합청렴도(75)	외부청렴도(75)	내부청렴도(75)
	평균 7.62, 표준편차 0.37	평균 7.65, 표준편차 0.40	평균 7.86, 표준편차 0.45
4 등 급	경상북도 경주시(7.40, 1.07) 경기도 광주시(7.35, -0.29) 충청남도 계룡시(7.32, -0.45) 충청남도 공주시(7.31, 0.48) 충청남도 당진시(7.30, -0.09) 경기도 하남시(7.29, -0.33) 경상북도 영천시(7.27, 0.24) 경기도 포천시(7.25, 0.31) 경상남도 밀양시(7.24, -0.03) 경상남도 양산시(7.24, -0.33) 경상북도 포항시(7.24, 0.00) 경기도 김포시(7.22, -0.10) 강원도 강릉시(7.19, -0.24) 경기도 의왕시(7.18, -0.52) 전라남도 나주시(7.18, -0.25) 경기도 양주시(7.17, 0.48) 경상남도 통영시(7.17, -0.40) 충청남도 보령시(7.16, -0.27) 전라북도 군산시(7.15, -0.24)	경상북도 경주시(7.44, 0.98) 충청북도 청주시(7.41, -0.03) 경기도 광주시(7.40, -0.45) 경기도 양주시(7.34, 0.47) 경기도 김포시(7.31, -0.10) 경상남도 통영시(7.26, -0.39) 경상북도 포항시(7.26, -0.28) 전라남도 나주시(7.22, -0.05) 충청남도 공주시(7.17, 0.35) 전라북도 군산시(7.16, -0.34) 충청남도 당진시(7.14, -0.29) 경기도 포천시(7.13, 0.10) 경상북도 영천시(7.12, -0.02) 강원도 강릉시(7.10, -0.19) 전라북도 익산시(7.08, -0.25) 충청남도 보령시(7.07, -0.34)	경기도 김포시(7.63, 0.30) 충청남도 논산시(7.63, -0.12) 경상북도 김천시(7.61, 0.01) 전라북도 군산시(7.59, -0.19) 경기도 광주시(7.55, 0.21) 경기도 성남시(7.53, 0.08) 경기도 용인시(7.52, 0.40) 경기도 의정부시(7.50, 0.04) 경상북도 경주시(7.50, 0.52) 경기도 고양시(7.48, 0.09) 경상북도 상주시(7.44, 0.23) 경기도 남양주시(7.43, -0.01) 경기도 양주시(7.43, 0.61) 전라북도 김제시(7.40, -0.41) 경상남도 통영시(7.39, -0.04) 경상북도 포항시(7.39, 0.64) 경상북도 영주시(7.37, 0.20) 경기도 하남시(7.29, 0.43) 경상북도 구미시(7.28, -0.02)
	(7.07~7.43점)	(7.05~7.44점)	(7.19~7.63점)
5 등 급	충청남도 논산시(7.04, -0.62) 경상북도 상주시(6.92, -0.15) 충청남도 아산시(6.91, -0.31) 전라남도 목포시(6.88, -0.78) 전라북도 익산시(6.85, -0.49)	경상남도 양산시(7.04, -0.66) 충청남도 아산시(7.01, -0.57) 경상남도 밀양시(6.98, -0.22) 충청남도 논산시(6.86, -0.87) 경상북도 상주시(6.82, -0.52) 전라남도 목포시(6.75, -1.14)	전라북도 익산시(7.06, -0.60) 충청남도 계룡시(6.51, -0.25) 경기도 의왕시(6.33, -0.25)
	(7.07점 미만)	(7.05점 미만)	(7.19점 미만)

※ 종합청렴도는 외부청렴도(설문조사 결과), 내부청렴도(설문조사 결과) 점수를 가중 평균한 후, 부패사건 발생현황 감점 및 신뢰도 저해행위 감점을 반영한 점수임

3) 기초자치단체(군)

① 종합청렴도 및 외부청렴도, 내부청렴도

(‘15년도 점수, ‘14년 대비 개선도)

구 분	종합청렴도(82)	외부청렴도(82)	내부청렴도(82)
	평균 7.59, 표준편차 0.34	평균 7.55, 표준편차 0.41	평균 7.98, 표준편차 0.39
1 대 단 위	경상북도(8.20, 0.25) 경상남도(8.18, 0.45) 경상북도(8.12, 0.31)	충청북도(8.22, 0.51)	경상북도(9.11, 0.31) 경상남도(8.83, 0.03) 경상북도(8.57, 0.31)
2 대 단 위	(8.10점 이상)	(8.17점 이상)	(8.57점 이상)
3 대 단 위	(7.76~8.09점) (7.42~7.75점)	(7.76~8.16점) (7.35~7.75점)	(8.18~8.56점) (7.79~8.17점)

구 분	종합청렴도(82)	외부청렴도(82)	내부청렴도(82)
	평균 7.59, 표준편차 0.34	평균 7.55, 표준편차 0.41	평균 7.98, 표준편차 0.39
4 대 분 류	충청남도 서천군(7.40, -0.04) 경상남도 창녕군(7.38, -0.08) 전라남도 고흥군(7.32, 0.85) 경상북도 성주군(7.31, 0.12) 부산광역시 기장군(7.31, 0.43) 전라남도 구례군(7.29, 0.04) 경상북도 의성군(7.25, -0.23) 전라남도 영광군(7.23, -0.02) 경상남도 거창군(7.22, 0.58) 경상북도 군위군(7.22, 0.20) 전라남도 장흥군(7.21, -0.08) 경상남도 의령군(7.19, 0.34) 인천광역시 옹진군(7.18, -0.23) 강원도 양구군(7.15, -0.28) 강원도 홍천군(7.14, -0.25) 강원도 횡성군(7.14, -0.33) 강원도 철원군(7.10, -0.09) (7.08~7.41점)	전라남도 신안군(7.33, 0.51) 충청북도 단양군(7.28, -0.03) 경상남도 남해군(7.27, -0.16) 충청남도 예산군(7.27, 0.67) 전라남도 담양군(7.22, -0.04) 전라남도 구례군(7.21, 0.00) 충청남도 서천군(7.21, -0.13) 전라남도 장흥군(7.18, -0.45) 전라북도 무주군(7.18, -0.45) 경상북도 성주군(7.17, 0.10) 경상북도 의성군(7.17, -0.30) 전라남도 영광군(7.15, -0.24) 경상남도 창녕군(7.13, -0.31) 전라남도 무안군(7.11, 0.11) 경상북도 군위군(7.09, 0.34) 강원도 철원군(7.05, -0.04) 강원도 횡성군(7.05, -0.60) 전라남도 완도군(7.01, -0.09) 충청북도 괴산군(6.98, -0.30) 인천광역시 옹진군(6.97, -0.84) 경상남도 의령군(6.96, 0.27) (6.94~7.34점)	충청남도 청양군(7.78, 1.00) 강원도 고성군(7.77, 0.07) 인천광역시 옹진군(7.77, 0.87) 전라북도 임실군(7.69, -0.22) 경상북도 영양군(7.68, 0.01) 경상북도 청도군(7.67, 0.01) 경상북도 청송군(7.67, 0.28) 전라남도 장흥군(7.67, 0.41) 충청북도 괴산군(7.67, -0.09) 충청남도 부여군(7.64, 0.16) 경상북도 영덕군(7.61, 0.39) 전라남도 고흥군(7.61, 0.55) 강원도 횡성군(7.59, 0.13) 전라남도 장성군(7.58, -0.11) 강원도 정선군(7.46, -0.16) 강원도 화천군(7.45, 0.10) (7.40~7.78점)
	경상북도 청송군(7.07, -0.09) 충청북도 괴산군(7.02, -0.32) 전라남도 완도군(7.00, -0.15) 경상북도 영덕군(6.98, 0.33) 경상남도 고성군(6.91, -0.41) 경상북도 영양군(6.90, 0.00) 경상남도 함양군(6.82, -0.20) (7.08점 미만)	경상북도 영덕군(6.93, 0.28) 경상북도 영양군(6.91, -0.01) 경상북도 청송군(6.90, -0.29) 강원도 홍천군(6.89, -0.50) 경상남도 거창군(6.89, 0.39) 강원도 양구군(6.85, -0.49) 경상남도 고성군(6.66, -0.70) 경상남도 함양군(6.60, -0.35) (6.94점 미만)	전라북도 진안군(7.33, 0.33) 강원도 영월군(7.32, 0.38) 경상북도 울릉군(7.29, 0.07) 전라북도 장수군(7.16, -0.04) 부산광역시 기장군(6.39, -0.37) (7.40점 미만)

※ 종합청렴도는 외부청렴도(설문조사 결과), 내부청렴도(설문조사 결과), 정책고객평가 점수를 가중평균한 후, 부패사건 발생현황 감점 및 신뢰도 저해행위 감점을 반영한 점수임

3) 기초자치단체(구)

① 종합청렴도 및 외부청렴도, 내부청렴도

(‘15년도 점수, ‘14년 대비 개선도)

구 분	종합청렴도(69)		외부청렴도(69)		내부청렴도(69)	
	평균 7.93, 표준편차 0.28		평균 8.03, 표준편차 0.29		평균 7.94, 표준편차 0.46	
1 대 단	서울특별시	종로구(8.41, 0.21)			대전광역시	대덕구(8.95, 0.45)
	광주광역시	동구(8.36, 0.33)			부산광역시	수영구(8.64, 0.12)
2 대 단	(8.35점 이상)		(8.47점 이상)		(8.63점 이상)	
	울산광역시	동구(8.33, 0.29)	서울특별시	금천구(8.44, 0.90)	서울특별시	종로구(8.61, 0.27)
3 대 단	부산광역시	동래구(8.31, 0.52)	서울특별시	마포구(8.41, 0.30)	강남구	강남구(8.58, 0.44)
	서울특별시	마포구(8.28, 0.41)	서울특별시	서대문구(8.38, 0.48)	동대문구	동대문구(8.52, 0.38)
4 대 단	대구광역시	달서구(8.25, 0.31)	서울특별시	종로구(8.38, 0.16)	서대문구	서대문구(8.50, 0.21)
	인천광역시	계양구(8.25, 0.21)	서울특별시	중랑구(8.37, 0.01)	동대문구	동대문구(8.50, 0.34)
5 대 단	부산광역시	동구(8.24, 0.38)	인천광역시	중구(8.36, -0.02)	부산광역시	사하구(8.48, 0.28)
	서울특별시	강동구(8.24, 0.02)	광주광역시	동구(8.34, 0.35)	부산광역시	사하구(8.44, 0.37)
6 대 단	부산광역시	남구(8.22, 0.47)	대구광역시	달서구(8.33, 0.45)	대전광역시	중구(8.36, 0.38)
	부산광역시	수영구(8.22, 0.84)	울산광역시	동구(8.33, 0.19)	부산광역시	북구(8.33, 0.80)
7 대 단	부산광역시	중구(8.22, 0.46)	부산광역시	연제구(8.32, 0.17)	구로구	구로구(8.32, 0.24)
	서울특별시	금천구(8.21, 0.90)	부산광역시	중구(8.32, 0.46)	동구	동구(8.32, 0.54)
8 대 단	서울특별시	성동구(8.21, 0.45)	서울특별시	성동구(8.31, 0.52)	부산광역시	부산진구(8.29, 0.29)
	인천광역시	서구(8.19, 0.51)	서울특별시	강동구(8.30, -0.07)	계양구	계양구(8.26, 0.07)
9 대 단	대구광역시	남구(8.13, 0.10)	인천광역시	계양구(8.29, 0.19)	중구	중구(8.24, 0.07)
	대전광역시	대덕구(8.12, 0.04)	인천광역시	서구(8.29, 0.40)	부산광역시	강동구(8.23, 0.31)
10 대 단	부산광역시	서구(8.12, 0.25)	대구광역시	남구(8.27, 0.29)	북구	북구(8.21, 0.09)
	부산광역시	부산진구(8.11, 0.88)	부산광역시	동구(8.26, 0.29)	마포구	마포구(8.21, 0.68)
11 대 단	광주광역시	북구(8.10, 0.41)	부산광역시	동래구(8.24, 0.48)	유성구	유성구(8.19, 0.51)
	서울특별시	서대문구(8.10, 0.41)	서울특별시	강서구(8.23, 0.67)	부평구	부평구(8.17, 0.09)
12 대 단	서울특별시	중랑구(8.10, -0.05)	대전광역시	동구(8.20, -0.10)		
	울산광역시	중구(8.09, 0.10)	부산광역시	수영구(8.20, 1.04)		
13 대 단	인천광역시	중구(8.08, 0.14)	서울특별시	성북구(8.20, 0.26)		
	부산광역시	금정구(8.07, 0.24)	서울특별시	은평구(8.19, 1.01)		
14 대 단	부산광역시	사하구(8.07, 0.15)	서울특별시	송파구(8.18, 0.26)		
	서울특별시	은평구(8.07, 1.03)				
15 대 단	인천광역시	부평구(8.07, 0.04)				
	(8.07~8.34점)		(8.18~8.46점)		(8.17~8.62점)	
16 대 단	부산광역시	강서구(8.04, 0.15)	부산광역시	서구(8.16, 0.28)	인천광역시	연수구(8.14, 0.57)
	서울특별시	서초구(8.03, 0.25)	부산광역시	남구(8.14, 0.35)	대구광역시	동구(8.12, 0.25)
17 대 단	대전광역시	서구(8.00, 0.10)	인천광역시	남동구(8.12, 0.33)	부산광역시	서구(8.12, -0.08)
	대전광역시	수성구(7.99, 0.09)	대전광역시	서구(8.11, 0.16)	인천광역시	서구(8.12, 0.56)
18 대 단	서울특별시	용산구(7.99, 0.15)	부산광역시	금정구(8.11, 0.05)	부산광역시	강서구(8.11, -0.06)
	서울특별시	구로구(7.98, 0.08)	부산광역시	해운대구(8.11, 0.50)	서울특별시	은평구(8.10, 0.87)
19 대 단	서울특별시	강서구(7.97, 0.65)	울산광역시	남구(8.11, 0.62)	부산광역시	중구(8.07, 0.58)
	서울특별시	남구(7.97, 0.52)	서울특별시	도봉구(8.10, 0.11)	대구광역시	수성구(8.06, 0.22)
20 대 단	서울특별시	성북구(7.96, 0.37)	인천광역시	부평구(8.10, -0.03)	부산광역시	금정구(8.06, 0.55)
	인천광역시	연제구(7.95, 0.01)	서울특별시	양천구(8.09, 0.12)	서울특별시	금천구(8.03, 0.48)
21 대 단	부산광역시	해운대구(7.94, 0.42)	인천광역시	동구(8.09, -0.08)	서울특별시	서초구(8.03, 0.48)
	인천광역시	남동구(7.93, 0.03)	울산광역시	중구(8.07, 0.03)	서울특별시	성동구(8.03, 0.16)
22 대 단	서울특별시	서초구(7.92, -0.07)	부산광역시	강서구(8.06, 0.19)	서울특별시	강북구(7.99, -0.06)
	서울특별시	송파구(7.92, 0.12)	부산광역시	부산진구(8.06, 0.85)	서울특별시	영등포구(7.98, 0.32)
23 대 단	서울특별시	송파구(7.91, 0.04)	서울특별시	서초구(8.06, -0.01)	대구광역시	남구(7.97, -0.30)
	대전광역시	중구(7.88, 0.39)	대구광역시	서구(8.05, -0.07)	광주광역시	광산구(7.96, 0.72)
24 대 단	인천광역시	수성구(7.88, 0.51)	광주광역시	북구(8.04, 0.26)	울산광역시	남구(7.96, 0.37)
	울산광역시	북구(7.82, -0.24)	광주광역시	서구(8.03, 0.42)	서울특별시	동대문구(7.93, 0.58)
25 대 단	서울특별시	노원구(7.81, 0.05)	서울특별시	노원구(8.01, 0.06)	대구광역시	서구(7.85, 0.09)
	인천광역시	영등포구(7.80, 0.30)	서울특별시	광진구(7.99, -0.06)	대전광역시	서구(7.81, -0.14)
26 대 단	서울특별시	영등포구(7.79, -0.10)	대구광역시	수성구(7.96, -0.07)	서울특별시	노원구(7.80, 0.19)
	서울특별시	영등포구(7.79, -0.05)	서울특별시	중구(7.96, 0.02)	부산광역시	영도구(7.78, 0.37)
27 대 단			서울특별시	용산구(7.94, 0.09)	부산광역시	해운대구(7.76, 0.10)
			대전광역시	대덕구(7.93, -0.17)	울산광역시	북구(7.75, -0.13)
28 대 단			부산광역시	사하구(7.93, -0.04)	인천광역시	남동구(7.75, -0.44)
			서울특별시	동작구(7.93, -0.09)	서울특별시	중랑구(7.74, 0.06)
29 대 단			광주광역시	남구(7.90, 0.19)	서울특별시	성북구(7.73, 0.37)
			서울특별시	구로구(7.90, 0.02)		
30 대 단			인천광역시	연수구(7.89, 0.32)		
	(7.79~8.06점)		(7.89~8.17점)		(7.71~8.16점)	

구 분	종합청렴도(69)		외부청렴도(69)		내부청렴도(69)	
	평균 7.93, 표준편차 0.28		평균 8.03, 표준편차 0.29		평균 7.94, 표준편차 0.46	
4 개 단 위	광주광역시	서구(7.78, 0.48)	울산광역시	북구(7.88, -0.29)	서울특별시	양천구(7.66, 0.45)
	서울특별시	강북구(7.78, 0.03)	서울특별시	강북구(7.87, 0.16)	대구광역시	중구(7.64, 0.65)
	서울특별시	동대문구(7.76, 0.07)	서울특별시	관악구(7.86, -0.52)	대전광역시	동구(7.61, -0.07)
	부산광역시	영도구(7.75, 0.03)	인천광역시	남구(7.86, 0.16)	서울특별시	동작구(7.61, 0.28)
	서울특별시	영등포구(7.69, -0.25)	서울특별시	동대문구(7.83, -0.12)	부산광역시	사상구(7.58, -0.58)
	서울특별시	광진구(7.68, 0.06)	서울특별시	강남구(7.81, -0.05)	서울특별시	송파구(7.57, -0.19)
	부산광역시	북구(7.67, -0.28)	부산광역시	영도구(7.78, -0.17)	서울특별시	강서구(7.55, 0.25)
	서울특별시	중구(7.61, -0.15)	서울특별시	영등포구(7.77, -0.34)	서울특별시	광진구(7.50, 0.69)
	대구광역시	중구(7.60, -0.15)	대전광역시	중구(7.75, 0.34)	서울특별시	서대문구(7.42, 0.10)
	인천광역시	남구(7.55, 0.23)	대구광역시	중구(7.72, -0.42)	인천광역시	중구(7.41, 0.51)
	대구광역시	북구(7.53, -0.08)	부산광역시	북구(7.67, -0.40)	광주광역시	서구(7.39, 0.04)
			대전광역시	유성구(7.65, -0.39)	서울특별시	중구(7.38, -0.22)
			대구광역시	북구(7.63, -0.27)	대구광역시	북구(7.35, 0.17)
					광주광역시	남구(7.33, 0.07)
5 개 단 위	(7.51~7.78점)		(7.60~7.88점)		(7.25~7.70점)	
	광주광역시	남구(7.50, 0.10)	부산광역시	사상구(7.16, -0.64)	부산광역시	연제구(7.21, -0.27)
	서울특별시	관악구(7.46, -0.42)	광주광역시	광산구(7.12, -0.41)	인천광역시	동구(7.09, 0.81)
	서울특별시	도봉구(7.29, 0.05)	대구광역시	동구(6.93, -1.05)	서울특별시	관악구(7.06, 0.13)
	광주광역시	광산구(7.23, -0.09)			인천광역시	남구(6.79, 0.15)
	대구광역시	동구(7.19, -0.66)			서울특별시	도봉구(6.53, 0.30)
	부산광역시	사상구(7.15, -0.68)				
	(7.51점 미만)		(7.60점 미만)		(7.25점 미만)	

※ 종합청렴도는 외부청렴도(설문조사 결과), 내부청렴도(설문조사 결과), 정책고객평가 점수를 가중평균한 후, 부패사건 발생현황 감점 및 신뢰도 저해행위 감점을 반영한 점수임

4) 교육청

① 종합청렴도 및 외부청렴도, 내부청렴도, 정책고객평가

(‘15년도 점수, ‘14년 대비 개선도)

구분	종합청렴도(17)	외부청렴도(17)	내부청렴도(17)	정책고객평가(17)
	평균 7.40, 표준편차 0.25	평균 7.60, 표준편차 0.32	평균 7.99, 표준편차 0.24	평균 6.63, 표준편차 0.43
1 등급	제주특별자치도 교육청(7.84, -0.06) 대구광역시 교육청(7.83, 0.14) (7.78점 이상)	대구광역시 교육청(8.19, 0.27) (8.08점 이상)		충청남도 교육청(7.30, 0.15) (7.28점 이상)
2 등급	광주광역시 교육청(7.63, 0.33) 충청남도 교육청(7.63, -0.04) 전라북도 교육청(7.59, -0.14) 경상북도 교육청(7.57, 0.29) (7.53~7.77점)	제주특별자치도 교육청(8.07, -0.14) 부산광역시 교육청(7.81, 0.68) 충청남도 교육청(7.77, -0.14) 경상북도 교육청(7.76, 0.18) (7.76~8.07점)	전라북도 교육청(8.31, 0.26) 광주광역시 교육청(8.28, 0.21) 경상북도 교육청(8.26, 0.68) 대구광역시 교육청(8.24, 0.38) 제주특별자치도 교육청(8.22, 0.25) 강원도 교육청(8.13, 0.13) 부산광역시 교육청(8.11, 0.44) (8.11~8.34점)	부산광역시 교육청(7.23, 0.89) 충청북도 교육청(7.06, 0.40) 전라북도 교육청(7.02, -0.09) 경상북도 교육청(6.99, 0.41) 대구광역시 교육청(6.87, 0.15) (6.85~7.27점)
3 등급	부산광역시 교육청(7.50, 0.42) 세종특별자치시 교육청(7.43, -0.51) 대전광역시 교육청(7.35, 0.18) 전라남도 교육청(7.30, -0.03) (7.28~7.52점)	세종특별자치시 교육청(7.75, -0.65) 광주광역시 교육청(7.74, 0.49) 경상남도 교육청(7.64, -0.01) 울산광역시 교육청(7.59, -0.05) 전라북도 교육청(7.59, -0.24) 대전광역시 교육청(7.56, 0.19) 전라남도 교육청(7.56, -0.03) 경기도 교육청(7.51, 0.18) (7.44~7.75점)	서울특별시 교육청(8.01, 0.27) 충청남도 교육청(7.95, -0.09) 세종특별자치시 교육청(7.94, 0.17) 경기도 교육청(7.90, 0.38) 인천광역시 교육청(7.89, 0.87) (7.87~8.10점)	전라남도 교육청(6.76, 0.05) 광주광역시 교육청(6.70, 0.41) 제주특별자치도 교육청(6.68, -0.09) 경상남도 교육청(6.61, 0.05) 인천광역시 교육청(6.43, 0.16) 울산광역시 교육청(6.42, -0.14) (6.42~6.84점)
4 등급	경상남도 교육청(7.25, -0.16) 울산광역시 교육청(7.23, 0.10) 인천광역시 교육청(7.21, 0.10) 경기도 교육청(7.19, 0.17) 강원도 교육청(7.18, -0.50) 충청북도 교육청(7.12, -0.60) (7.03~7.27점)	충청북도 교육청(7.27, -0.58) 인천광역시 교육청(7.23, -0.36) (7.12~7.43점)	경상남도 교육청(7.86, -0.10) 대전광역시 교육청(7.84, 0.32) 전라남도 교육청(7.70, 0.04) 충청북도 교육청(7.68, -0.36) (7.63~7.86점)	강원도 교육청(6.39, -0.41) 대전광역시 교육청(6.31, -0.19) 서울특별시 교육청(6.03, 0.61) 경기도 교육청(5.99, 0.04) (5.99~6.41점)
5 등급	서울특별시 교육청(7.02, -0.08) (7.03점 미만)	강원도 교육청(7.11, -0.67) 서울특별시 교육청(6.97, -0.45) (7.12점 미만)	울산광역시 교육청(7.49, 0.68) (7.63점 미만)	세종특별자치시 교육청(5.89, -0.51) (5.99점 미만)

※ 종합청렴도는 외부청렴도(설문조사 결과), 내부청렴도(설문조사 결과), 정책고객평가 점수를 가중평균한 후, 부패사건 발생현황 감점 및 신뢰도 저해행위 감점을 반영한 점수임

5) 공직유관단체(I 유형)

① 종합청렴도 및 외부청렴도, 내부청렴도, 정책고객평가

(‘15년도 점수, ‘14년 대비 개선도)

구분	종합청렴도(21) 평균 8.06, 표준편차 0.36	외부청렴도(21) 평균 8.34, 표준편차 0.39	내부청렴도(21) 평균 8.40, 표준편차 0.32	정책고객평가(21) 평균 7.57, 표준편차 0.47
1 등급	국민건강보험공단(8.80, 0.33) (8.60점 이상)	국민건강보험공단(9.13, 0.26) (8.93점 이상)	중소기업은행(8.95, 0.20) (8.88점 이상)	한전KPS(주)(8.43, 0.45) (8.28점 이상)
2 등급	한국국토정보공사(8.54, 0.61) 한전KPS(주)(8.49, -0.24) 수산업협동조합중앙회(8.47, 0.25) 한국수력원자력(주)(8.36, 0.30) (8.24~8.59점)	한국수력원자력(주)(8.78, 0.18) 한전KPS(주)(8.76, -0.29) 수산업협동조합중앙회(8.75, 0.18) 한국국토정보공사(8.71, 0.20) 한국산업은행(8.57, -) 한국수자원공사(8.57, 0.10) (8.54~8.92점)	한국전력기술(주)(8.72, 0.88) 국민건강보험공단(8.70, 0.02) 한국수력원자력(주)(8.69, 0.19) 한국철도공사(8.66, 0.46) 한전KPS(주)(8.66, 0.01) 국민연금공단(8.60, 0.15) 한국국토정보공사(8.59, 0.39) (8.56~8.87점)	한국전기안전공사(8.23, 0.42) 한국국토정보공사(8.18, 0.59) 한국도로공사(8.07, 0.36) 건강보험심사평가원(8.06, 0.52) 국민연금공단(7.96, 0.69) 국민건강보험공단(7.91, 0.89) (7.81~8.27점)
3 등급	중소기업은행(8.22, -0.23) 한국전기안전공사(8.22, -0.15) 한국산업은행(8.13, -) 한국전력기술(주)(8.11, 0.46) 대한적십자사(8.09, -0.05) 국민연금공단(8.08, 0.01) 건강보험심사평가원(8.00, -0.08) 근로복지공단(8.00, 0.25) 한국수자원공사(7.96, -0.13) 한국철도공사(7.94, 0.39) 농업협동조합중앙회(7.91, -0.39) (7.88~8.23점)	대한적십자사(8.52, -0.12) 국민연금공단(8.40, 0.15) 한국전기안전공사(8.36, -0.17) 농업협동조합중앙회(8.31, -0.38) 건강보험심사평가원(8.29, -0.21) 중소기업은행(8.26, -0.33) 한국농어촌공사(8.19, 0.01) (8.15~8.53점)	한국토지주택공사(8.47, 0.05) 수산업협동조합중앙회(8.44, 0.37) 한국산업은행(8.43, -) 근로복지공단(8.39, 0.11) 한국전기안전공사(8.36, -0.31) 한국도로공사(8.35, 0.13) 농업협동조합중앙회(8.34, -0.05) 한국전력공사(8.32, -0.33) 건강보험심사평가원(8.26, 0.03) (8.24~8.55점)	한국수력원자력(주)(7.80, 0.49) 중소기업은행(7.64, 0.13) 수산업협동조합중앙회(7.56, 0.11) 한국전력공사(7.39, 0.14) 근로복지공단(7.35, -0.01) 한국토지주택공사(7.35, 0.11) 대한적십자사(7.34, 0.66) (7.34~7.80점)
4 등급	한국토지주택공사(7.77, -0.05) 한국전력공사(7.64, -0.17) 한국도로공사(7.57, -0.31) (7.52~7.87점)	한국철도공사(8.14, 0.22) 한국전력공사(8.13, -0.29) 근로복지공단(8.11, 0.21) 한국전력기술(주)(8.07, -0.06) 한국토지주택공사(7.89, -0.20) (7.76~8.14점)	한국가스공사(8.10, -0.29) 대한적십자사(7.97, -0.11) (7.92~8.23점)	한국철도공사(7.28, 0.50) 한국전력기술(주)(7.24, -0.12) 농업협동조합중앙회(7.20, 0.28) 한국가스공사(7.20, 0.70) 한국수자원공사(7.13, -0.35) 한국농어촌공사(7.09, -0.66) (6.87~7.33점)
5 등급	한국농어촌공사(7.47, -0.21) 한국가스공사(7.44, -0.02) (7.52점 미만)	한국가스공사(7.63, 0.02) 한국도로공사(7.49, -0.49) (7.76점 미만)	한국농어촌공사(7.75, -0.33) 한국수자원공사(7.72, -0.33) (7.92점 미만)	한국산업은행(6.54, -) (6.87점 미만)

※ 종합청렴도는 외부청렴도(설문조사 결과), 내부청렴도(설문조사 결과), 정책고객평가 점수를 가중평균한 후, 부패사건 발생현황 감점 및 신뢰도 저해행위 감점을 반영한 점수임

5) 공직유관단체(II유형)

① 종합청렴도 및 외부청렴도, 내부청렴도, 정책고객평가

(‘15년도 점수, ‘14년 대비 개선도)

구분	종합청렴도(27) 평균 8.40, 표준편차 0.27	외부청렴도(27) 평균 8.69, 표준편차 0.25	내부청렴도(27) 평균 8.50, 표준편차 0.39	정책고객평가(27) 평균 7.70, 표준편차 0.58
1 등급	(8.81점 이상)	(9.07점 이상)	(9.09점 이상)	(8.57점 이상)
2 등급	한국동서발전(주)(8.80, 0.24) 기술보증기금(8.76, 0.45) 한국조폐공사(8.67, 0.05) 대한석탄공사(8.63, -0.04) 한국남동발전(주)(8.63, 0.89) 한국철도시설공단(8.57, 0.97) 한국공항공사(8.55, 0.46)	한국남동발전(주)(9.06, 1.17) 한국동서발전(주)(8.98, 0.03) 대한석탄공사(8.97, -0.13) 한국가스기술공사(8.93, 0.14) 기술보증기금(8.90, 0.47) 한국조폐공사(8.90, 0.09) 한국공항공사(8.84, 0.54) 한국산업안전보건공단(8.84, 0.27) 한전원자력연료(주)(8.84, -0.08) 한국서부발전(주)(8.83, 0.19)	한국지역난방공사(9.03, 0.38) 대한석탄공사(8.97, 0.39) 기술보증기금(8.93, 0.04) 신용보증기금(8.86, -0.03) 한국자산관리공사(8.76, 0.05) 한국조폐공사(8.71, 0.16)	한국동서발전(주)(8.51, 1.48) 한국철도시설공단(8.46, 1.57) 한국지역난방공사(8.35, 1.22) 한국서부발전(주)(8.34, 0.37) 기술보증기금(8.17, 0.51) 교통안전공단(8.13, 0.10) 한전원자력연료(주)(8.10, 0.71) 한국산업안전보건공단(8.02, 0.09) 한국중부발전(주)(8.01, 0.80)
3 등급	(8.54~8.80점) 한국가스기술공사(8.52, 0.11) 한국지역난방공사(8.51, 0.19) 한국산업안전보건공단(8.5, 0.28) 한국중부발전(주)(8.50, -0.15) 한국은행(8.49, 0.03) 한국서부발전(주)(8.45, 0.05) 한국가스안전공사(8.43, 0.01) 한전원자력연료(주)(8.43, -0.09) 한국자산관리공사(8.42, -0.05) 국립공원관리공단(8.41, 0.28) 도로교통공단(8.39, 0.08) 교통안전공단(8.38, -0.05) 한국환경공단(8.37, 0.06) 신용보증기금(8.35, -0.07) 한국석유공사(8.34, -0.01)	(8.82~9.06점) 국립공원관리공단(8.81, 0.35) 한국석유공사(8.81, 0.16) 도로교통공단(8.80, 0.06) 한국남부발전(주)(8.74, -0.27) 한국은행(8.73, 0.06) 한국중부발전(주)(8.67, -0.21) 한국가스안전공사(8.64, 0.01) 한국철도시설공단(8.62, 0.9) 한국환경공단(8.60, -0.14) 교통안전공단(8.58, -0.12) 한국자산관리공사(8.57, -0.05)	(8.70~9.08점) 한국공항공사(8.68, -0.16) 한국동서발전(주)(8.68, -0.02) 인천국제공항공사(8.67, 0.38) 한국석유공사(8.63, -0.01) 한국가스안전공사(8.62, 0.02) 교통안전공단(8.58, 0.18) 한국철도시설공단(8.58, -0.17) 한국은행(8.57, 0.16) 한국환경공단(8.56, 0.41) 금융감독원(8.51, 0.11) 한국서부발전(주)(8.44, 0.15) 한국남부발전(주)(8.42, -0.74) 한국남동발전(주)(8.40, -0.19)	(7.99~8.56점) 한국가스안전공사(7.98, 0.24) 한국남부발전(주)(7.98, -0.26) 한국남동발전(주)(7.90, 1.03) 국립공원관리공단(7.89, 0.42) 한국자산관리공사(7.79, 0.30) 한국조폐공사(7.77, -0.39) 한국공항공사(7.73, 0.48) 한국가스기술공사(7.70, 0.24) 신용보증기금(7.61, 0.13) 도로교통공단(7.58, 0.44) 한국산업인력공단(7.56, 0.07) 한국은행(7.53, -0.18)
4 등급	(8.00~8.26점) 인천국제공항공사(8.21, -0.03) 한국남부발전(주)(8.07, -0.82)	(8.57~8.81점) 신용보증기금(8.47, -0.24) 한국지역난방공사(8.38, -0.19) 한전KDN(주)(8.38, 0.04) 인천국제공항공사(8.35, -0.21) 한국산업인력공단(8.32, -0.03)	(8.31~8.69점) 한전원자력연료(주)(8.27, -0.07) 한국산업안전보건공단(8.25, 0.22) 한국가스기술공사(8.15, -0.03) 국립공원관리공단(8.13, -0.19) 도로교통공단(8.09, -0.25)	(7.41~7.98점) 한국환경공단(7.39, 0.11) 한전KDN(주)(7.13, 0.10) 인천국제공항공사(6.90, -0.10)
5 등급	(8.00점 미만) 한국산업인력공단(7.94, -0.14) 금융감독원(7.78, -0.09) 한전KDN(주)(7.68, -0.12)	(8.32점 미만) 금융감독원(7.94, 0.05)	(7.92점 미만) 한전KDN(주)(7.50, -0.35) 한국산업인력공단(7.48, -0.32)	(6.83점 미만) 대한석탄공사(6.67, -0.64) 금융감독원(6.44, -0.62) 한국석유공사(6.31, -0.82)

※ 종합청렴도는 외부청렴도(설문조사 결과), 내부청렴도(설문조사 결과), 정책고객평가 점수를 가중평균한 후, 부패사건 발생현황 감점 및 신뢰도 저해행위 감점을 반영한 점수임

5) 공직유관단체(파유형)

① 종합청렴도 및 외부청렴도, 내부청렴도

(‘15년도 점수, ‘14년 대비 개선도)

구분	종합청렴도(44) 평균 8.28, 표준편차 0.36	외부청렴도(44) 평균 8.50, 표준편차 0.30	내부청렴도(44) 평균 8.01, 표준편차 0.58
파유형 1	추산물품질평가원(8.85, 0.77) 한국감정원(8.83, 0.07) (8.82점 이상)	한국전력거래소(8.98, 0.37) 추산물품질평가원(8.97, 1.06) 한국예탁결제원(8.97, 0.13) (8.95점 이상)	 (8.88점 이상)
파유형 2	예금보험공사(8.81, 0.25) 한국전력거래소(8.78, 0.47) 한국승강기안전관리원(8.74, 0.37) 공무원연금공단(8.68, 0.26) 한국장애인고용공단(8.67, 0.05) 한국거래소(8.63, 0.00) 한국주택금융공사(8.63, -0.11) 한국예탁결제원(8.61, -0.04) 국방기술품질원(8.56, 0.07) 한국환경산업기술원(8.55, -0.06) 대한무역투자진흥공사(8.49, 0.09) 한국교직원공제회(8.47, 0.10) 한국마사회(8.46, -0.09) 한국석유관리원(8.46, 0.13) (8.46~8.81점)	예금보험공사(8.88, -0.01) 한국감정원(8.88, -0.02) 한국거래소(8.83, 0.07) 한국승강기안전관리원(8.81, 0.27) 한국장애인고용공단(8.81, 0.06) 우체국물류지원단(8.77, -0.15) 한국주택금융공사(8.76, -0.12) 공무원연금공단(8.75, 0.34) 중소기업진흥공단(8.74, 0.93) 한국광물자원공사(8.74, 0.19) 한국교직원공제회(8.71, 0.13) 국방기술품질원(8.69, 0.05) 한국농수산식품유통공사(8.67, 0.19) 한국승강기안전기술원(8.67, -0.07) (8.65~8.94점)	주택도시보증공사(8.80, 0.10) 한국마사회(8.78, 0.23) 한국감정원(8.70, 0.18) 추산물품질평가원(8.69, -0.29) 한국승강기안전관리원(8.67, 0.16) 예금보험공사(8.63, 0.33) 공무원연금공단(8.57, 0.11) 대한무역투자진흥공사(8.56, 0.22) 서울올림픽기념국민체육진흥공단(8.52, 0.74) 한국주택금융공사(8.51, -0.06) 한국무역보험공사(8.49, -0.04) 한국환경산업기술원(8.39, 0.01) 한국전력거래소(8.37, 0.38) 한국원자력안전기술원(8.35, 0.16) 한국장애인고용공단(8.30, -0.03) (8.30~8.87점)
파유형 3	우체국물류지원단(8.45, -0.01) 한국광물자원공사(8.43, 0.48) 한국관광공사(8.42, -0.04) 한국농수산식품유통공사(8.38, 0.14) 한국승강기안전기술원(8.38, 0.17) 중소기업진흥공단(8.34, 0.52) 주택도시보증공사(8.28, 0.20) 산림조합중앙회(8.24, 0.13) 한국산림산업기술시험원(8.22, -0.01) 한국원자력안전기술원(8.22, -0.01) 사회보장정보원(8.20, -0.35) 한국해양수산개발원(8.19, 0.90) 중소기업중앙회(8.16, 0.42) 한국산업단지공단(8.14, -0.08) 한국국세청(8.10, 0.03) 한국연구재단(8.10, 0.10) 해양환경관리공단(8.10, -0.43) (8.10~8.45점)	대한무역투자진흥공사(8.64, 0.12) 한국환경산업기술원(8.61, -0.08) 인구보건복지협회(8.58, 0.14) 산림조합중앙회(8.57, 0.15) 한국관광공사(8.57, 0.08) 한국석유관리원(8.55, 0.18) 중소기업중앙회(8.54, 0.34) 한국인터넷진흥원(8.51, 0.30) 한국산림기술시험원(8.47, 0.11) 사회보장정보원(8.45, -0.29) 한국해운조합(8.43, 0.49) 해양환경관리공단(8.42, -0.28) 한국마사회(8.37, -0.22) 한국산업단지공단(8.36, -0.19) (8.35~8.64점)	국방기술품질원(8.29, 0.04) 한국석유관리원(8.28, 0.06) 한국관광공사(8.19, -0.29) 한국농수산식품유통공사(8.18, 0.45) 한국농수출입은행(8.18, -0.08) 한국연구재단(8.17, 0.04) 중소기업진흥공단(8.14, -0.4) 한국광물자원공사(8.11, 0.64) 해양환경관리공단(8.09, 0.05) 한국거래소(8.06, -0.46) 우체국물류지원단(7.95, 0.23) 한국승강기안전기술원(7.94, 0.23) 산림조합중앙회(7.93, 0.51) 한국산업단지공단(7.89, 0.25) 한국해운조합(7.87, 0.96) 한국예탁결제원(7.86, -0.52) 한국에너지공단(7.81, 0.21) 한국교직원공제회(7.79, 0.00) (7.72~8.29점)
파유형 4	한국수출입은행(7.99, -0.26) 한국정보화진흥원(7.98, 0.38) 한국인터넷진흥원(7.97, 0.09) 한국에너지공단(7.94, 0.31) 한국국제협력단(7.92, 0.27) 한국소비자원(7.85, -0.24) 한국표준협회(7.85, 0.18) 서울올림픽기념국민체육진흥공단(7.80, -0.14) (7.74~8.09점)	한국표준협회(8.26, 0.53) 주택도시보증공사(8.24, 0.24) 한국원자력안전기술원(8.20, -0.07) 한국무역보험공사(8.18, 0.12) 한국정보화진흥원(8.17, 0.35) 한국국세청(8.15, -0.07) 한국수출입은행(8.14, -0.25) 한국에너지공단(8.14, 0.23) 한국소비자원(8.10, -0.32) 한국연구재단(8.08, 0.06) (8.05~8.34점)	사회보장정보원(7.66, -0.52) 중소기업중앙회(7.64, 0.71) 한국정보화진흥원(7.56, -0.06) 한국산업기술시험원(7.54, -0.69) 한국국제협력단(7.48, 0.52) 한국소비자원(7.46, -0.14) 한국표준협회(7.24, -0.67) (7.14~7.71점)
파유형 5	인구보건복지협회(7.71, 0.04) 소상공인시장진흥공단(7.42, 0.06) 한국교직원공제회(7.34, -0.13) (7.74점 미만)	소상공인시장진흥공단(7.94, 0.33) 서울올림픽기념국민체육진흥공단(7.92, -0.39) 한국교직원공제회(7.91, 0.02) (8.05점 미만)	한국교직원공제회(7.05, -0.18) 한국인터넷진흥원(7.04, -0.21) 소상공인시장진흥공단(6.57, -0.30) 인구보건복지협회(6.23, -0.06) (7.14점 미만)

※ 종합청렴도는 외부청렴도(설문조사 결과), 내부청렴도(설문조사 결과), 정책고객평가 점수를 가중평균한 후, 부패사건 발생현황 감점 및 신뢰도 저해행위 감점을 반영한 점수임

5) 공직유관단체(IV유형)

① 종합청렴도 및 외부청렴도, 내부청렴도

(‘15년도 점수, ‘14년 대비 개선도)

구분	종합청렴도(30)	외부청렴도(30)	내부청렴도(30)
	평균 8.31, 표준편차 0.28	평균 8.52, 표준편차 0.28	평균 8.04, 표준편차 0.51
1 분야	우체국금융개발원(8.86, 0.33) (8.73점 이상)	우체국금융개발원(9.02, 0.18) (8.94점 이상)	인천항만공사(8.88, 0.37) (8.81점 이상)
2 분야	군인공제회(8.70, 0.57) 경찰공제회(8.65, 0.36) 한국소방산업기술원(8.61, 0.06) 한국원자력환경공단(8.61, 0.61) 서울신용보증재단(8.59, 0.22) 인천항만공사(8.59, 0.05) 경기신용보증재단(8.54, 0.11) 농업기술실용화재단(8.52, 0.11) 사립학교교직원연금공단(8.45, 0.60) 한국광해관리공단(8.45, 0.81) (8.45~8.72점)	군인공제회(8.82, 0.27) 경찰공제회(8.78, 0.32) 한국광해관리공단(8.76, 0.75) 한국시설안전공단(8.76, 0.03) 한국원자력환경공단(8.75, 0.72) 한국투자공사(8.72, -0.18) 한국청소년활동진흥원(8.70, 0.02) 제주국제자유도시개발센터(8.69, -0.08) 농업기술실용화재단(8.68, -0.02) 한국소방산업기술원(8.68, 0.06) (8.66~8.93점)	한국소방산업기술원(8.68, 0.34) 서울신용보증재단(8.65, 0.40) 한국방송광고진흥공사(8.54, -0.10) 군인공제회(8.51, 0.89) 한국문화예술회관(8.46, 0.04) 경기신용보증재단(8.44, 0.27) 농업기술실용화재단(8.42, 0.31) 우체국금융개발원(8.40, 0.58) 한국교육학술정보원(8.38, 0.06) 사립학교교직원연금공단(8.37, 0.26) (8.30~8.80점)
3 분야	정보통신산업진흥원(8.41, 0.71) 한국투자공사(8.39, -0.26) 제주국제자유도시개발센터(8.37, -0.23) 한국교육학술정보원(8.35, -0.08) 한국방송광고진흥공사(8.34, -0.22) 한국산업기술평가관리원(8.34, -0.14) 한국콘텐츠진흥원(8.29, 0.09) 한국산업기술진흥원(8.20, -0.02) 한국시설안전공단(8.20, -0.24) 수도권매립지관리공사(8.17, 0.06) (8.17~8.44점)	한국콘텐츠진흥원(8.65, 0.05) 서울신용보증재단(8.64, 0.12) 한국보건산업진흥원(8.62, 0.09) 사립학교교직원연금공단(8.58, 0.53) 경기신용보증재단(8.57, -0.01) 인천항만공사(8.54, -0.10) 한국방송광고진흥공사(8.54, 0.01) 정보통신산업진흥원(8.48, 0.50) 한국고용정보원(8.44, -0.28) 한국산업기술평가관리원(8.42, -0.05) 한국장학재단(8.41, 0.01) (8.38~8.65점)	경찰공제회(8.29, 0.17) 정보통신산업진흥원(8.23, 0.35) 한국산업기술평가관리원(8.23, -0.27) 한국원자력환경공단(8.23, -0.26) 수도권매립지관리공사(8.19, 0.48) 제주국제자유도시개발센터(8.11, -0.57) 선박안전기술공단(7.93, 0.24) 한국광해관리공단(7.84, 0.66) 한국산업기술진흥원(7.82, 0.13) 한국장학재단(7.82, -0.29) (7.79~8.29점)
4 분야	한국청소년활동진흥원(8.15, 0.09) 한국고용정보원(8.14, -0.18) 한국장학재단(8.08, -0.16) 한국보건산업진흥원(7.99, 0.05) 부산항만공사(7.93, -0.42) 선박안전기술공단(7.93, 0.45) (7.89~8.16점)	수도권매립지관리공사(8.37, 0.00) 한국교육학술정보원(8.34, -0.13) 한국산업기술진흥원(8.34, -0.11) 한국방송통신전파진흥원(8.26, -0.26) 부산항만공사(8.24, -0.37) 선박안전기술공단(8.10, 0.22) (8.10~8.37점)	부산항만공사(7.77, -0.10) 한국콘텐츠진흥원(7.68, 0.18) 한국방송통신전파진흥원(7.59, -0.53) 대한체육회(7.58, 0.80) 한국투자공사(7.47, -0.48) 한국고용정보원(7.32, -0.29) (7.28~7.78점)
5 분야	한국문화예술회관(7.86, -0.57) 대한체육회(7.83, 0.37) 한국방송통신전파진흥원(7.81, -0.55) (7.89점 미만)	대한체육회(7.96, 0.18) 한국문화예술회관(7.64, -0.83) (8.10점 미만)	한국청소년활동진흥원(7.25, 0.33) 한국시설안전공단(7.22, -0.54) 한국보건산업진흥원(6.77, -0.16) (7.28점 미만)

※ 종합청렴도는 외부청렴도(설문조사 결과), 내부청렴도(설문조사 결과), 정책고객평가 점수를 가중평균한 후, 부패사건 발생현황 감점 및 신뢰도 저해행위 감점을 반영한 점수임

5) 공직유관단체(V유형)

① 종합청렴도 및 외부청렴도, 내부청렴도

(‘15년도 점수, ‘14년 대비 개선도)

구분	종합청렴도(23)	외부청렴도(23)	내부청렴도(23)
	평균 8.38, 표준편차 0.19	평균 8.57, 표준편차 0.17	평균 7.98, 표준편차 0.56
1 등급	한국임업진흥원(8.86, 0.14)		한국임업진흥원(8.98, 0.38)
	(8.67점 이상)	(8.83점 이상)	(8.82점 이상)
2 등급	국토교통과학기술진흥원(8.64, 0.05) 한국디자인진흥원(8.55, 0.05) 여수광양항만공사(8.53, -0.27) 한국언론진흥재단(8.52, -0.15) 중소기업기술정보진흥원(8.51, 0.01) 독립기념관(8.49, -0.05) 울산항만공사(8.49, 0.65) 한국에너지기술평가원(8.48, -0.17) 한국우편사업진흥원(8.48, 0.11)	울산항만공사(8.82, 0.57) 한국임업진흥원(8.82, 0.06) 국제방송교류재단(8.81, 0.32) 한국언론진흥재단(8.68, -0.06) 한국노인인력개발원(8.67, 0.12) 한국보건복지인력개발원(8.67, -0.02) 한국우편사업진흥원(8.67, -0.08) 국토교통과학기술진흥원(8.66, -0.03)	중소기업기술정보진흥원(8.77, 0.25) 여수광양항만공사(8.69, -0.30) 국토교통과학기술진흥원(8.57, 0.25) 한국에너지기술평가원(8.47, -0.22) 영화진흥위원회(8.42, 0.07) 한국디자인진흥원(8.40, 0.27)
	(8.48~8.66점)	(8.66~8.82점)	(8.26~8.81점)
3 등급	영화진흥위원회(8.40, -0.08) 한국해양수산연수원(8.36, 0.14) 한국청소년상담복지개발원(8.31, -0.22) 한국세라믹기술원(8.30, -0.28) 국제방송교류재단(8.29, 0.12)	한국디자인진흥원(8.64, 0.00) 독립기념관(8.61, -0.21) 축산물안전관리인증원(8.61, 0.04) 한국청소년상담복지개발원(8.61, -0.14) 한국해양수산연수원(8.61, 0.15) 농림수산물식품기술기획평가원(8.55, 0.05) 한국에너지기술평가원(8.52, -0.12) 한국기상산업진흥원(8.51, -0.21)	한국언론진흥재단(8.20, -0.28) 독립기념관(8.15, 0.40) 한국과학창의재단(8.10, 0.46) 울산항만공사(8.00, 0.84) 한국세라믹기술원(7.99, -0.46) 한국수산자원관리공단(7.96, 0.38) 한국우편사업진흥원(7.94, 0.26) 한국노인인력개발원(7.84, 0.88) 한국해양수산연수원(7.84, -0.13)
	(8.29~8.47점)	(8.49~8.65점)	(7.70~8.25점)
4 등급	한국보건복지인력개발원(8.26, -0.19) 한국노인인력개발원(8.25, 0.12) 한국수산자원관리공단(8.25, 0.08) 농림수산물식품교육문화정보원(8.24, 0.21) 축산물안전관리인증원(8.24, 0.29) 농림수산물식품기술기획평가원(8.21, -0.26)	농림수산물식품교육문화정보원(8.48, 0.11) 여수광양항만공사(8.47, -0.26) 한국수산자원관리공단(8.45, -0.22) 한국세라믹기술원(8.44, -0.19) 영화진흥위원회(8.43, -0.18) 중소기업기술정보진흥원(8.42, -0.07)	농림수산물식품교육문화정보원(7.69, -0.10) 한국청소년상담복지개발원(7.62, -0.44) 한국보건복지인력개발원(7.51, -0.40) 축산물안전관리인증원(7.31, 0.69) 농림수산물식품기술기획평가원(7.25, -1.15)
	(8.10~8.28점)	(8.32~8.48점)	(7.14~7.69점)
5 등급	한국기상산업진흥원(8.08, -0.21) 한국과학창의재단(8.03, 0.02)	한국과학창의재단(8.00, -0.15)	한국기상산업진흥원(7.05, -0.05) 국제방송교류재단(6.84, -0.46)
	(8.10점 미만)	(8.32점 미만)	(7.14점 미만)

※ 종합청렴도는 외부청렴도(설문조사 결과), 내부청렴도(설문조사 결과), 정책고객평가 점수를 가중평균한 후, 부패사건 발생현황 감점 및 신뢰도 저해행위 감점을 반영한 점수임

5) 공직유관단체(연구원)

① 종합청렴도 및 외부청렴도, 내부청렴도

(‘15년도 점수, ‘14년 대비 개선도)

구분	종합청렴도(23)	외부청렴도(23)	내부청렴도(23)
	평균 8.35, 표준편차 0.22	평균 8.60, 표준편차 0.20	평균 7.86, 표준편차 0.52
1 등급	한국과학기술연구원(8.73, 0.07)		한국과학기술연구원(8.77, 0.10)
	(8.68점 이상)	(8.90점 이상)	(8.64점 이상)
2 등급	한국기계연구원(8.66, 0.23) 한국기초과학지원연구원(8.58, 0.25) 한국전자통신연구원(8.57, 0.26) 한국개발연구원(8.54, -0.15) 한국천문연구원(8.48, 0.01) 전자부품연구원(8.47, 0.43) 한국식품연구원(8.47, 0.48) 한국과학기술정보연구원(8.46, 0.47) 한국지질자원연구원(8.46, 0.30)	한국천문연구원(8.88, 0.16) 한국기계연구원(8.87, 0.12) 한국과학기술연구원(8.84, 0.14) 한국개발연구원(8.81, -0.12) 전자부품연구원(8.73, 0.26) 한국과학기술정보연구원(8.73, 0.25) 한국한의학연구원(8.73, 0.13) 한국화학연구원(8.72, 0.08) 한국전자통신연구원(8.70, -0.11) 한국지질자원연구원(8.70, 0.20)	국방과학연구소(8.50, 0.35) 한국표준과학연구원(8.40, 0.36) 한국기초과학지원연구원(8.37, 0.26) 한국식품연구원(8.31, 1.56) 한국생산기술연구원(8.30, 0.71) 한국전자통신연구원(8.20, 0.36)
	(8.46~8.67점)	(8.70~8.89점)	(8.12~8.63점)
3 등급	한국표준과학연구원(8.44, -0.14) 한국화학연구원(8.39, 0.16) 한국철도기술연구원(8.35, 0.12) 한국생산기술연구원(8.32, 0.21) 한국생명공학연구원(8.30, 0.07)	한국기초과학지원연구원(8.66, 0.14) 한국철도기술연구원(8.63, 0.18) 한국생명공학연구원(8.61, -0.03) 한국식품연구원(8.57, 0.02) 한국건설기술연구원(8.56, -0.11) 한국에너지기술연구원(8.55, -0.10) 한국해양과학기술원(8.53, 0.01)	한국철도기술연구원(8.11, -0.16) 한국전기연구원(8.08, -0.12) 한국기계연구원(8.06, 0.06) 한국지질자원연구원(8.00, 0.18) 한국에너지기술연구원(7.99, 0.44) 한국개발연구원(7.91, -0.12) 한국과학기술정보연구원(7.81, 0.91) 전자부품연구원(7.74, 0.63) 한국화학연구원(7.67, 0.04)
	(8.24~8.45점)	(8.50~8.69점)	(7.60~8.11점)
4 등급	한국건설기술연구원(8.21, 0.00) 한국에너지기술연구원(8.18, -0.05) 한국항공우주연구원(8.16, 0.13) 한국전기연구원(8.12, -0.30) 한국해양과학기술원(8.12, 0.03) 한국원자력연구원(8.09, -0.20) 국방과학연구소(8.07, -0.37)	한국항공우주연구원(8.49, 0.01) 한국표준과학연구원(8.46, -0.32) 한국원자력연구원(8.45, -0.12) 한국생산기술연구원(8.44, -0.18)	한국원자력연구원(7.52, -0.05) 한국건설기술연구원(7.44, 0.09) 한국생명공학연구원(7.43, 0.24) 한국천문연구원(7.36, -0.43) 한국항공우주연구원(7.34, 0.36)
	(8.02~8.23점)	(8.30~8.49점)	(7.08~7.59점)
5 등급	한국한의학연구원(7.87, 0.09)	한국전기연구원(8.24, -0.41) 국방과학연구소(8.01, -0.78)	한국해양과학기술원(7.00, 0.12) 한국한의학연구원(6.55, 0.67)
	(8.02점 미만)	(8.30점 미만)	(7.08점 미만)

※ 종합청렴도는 외부청렴도(설문조사 결과), 내부청렴도(설문조사 결과), 정책고객평가 점수를 가중평균한 후, 부패사건 발생현황 감점 및 신뢰도 저해행위 감점을 반영한 점수임

5) 공직유관단체(지방공사)

① 종합청렴도 및 외부청렴도, 내부청렴도

(‘15년도 점수, ‘14년 대비 개선도)

구분	종합청렴도(31)	외부청렴도(32)	내부청렴도(31)
	평균 7.92, 표준편차 0.44	평균 8.02, 표준편차 0.50	평균 8.03, 표준편차 0.40
1 년 간	광주광역시도시철도공사(8.74, 0.27) 충남개발공사(8.61, 0.66) (8.58점 이상)	광주광역시도시철도공사(8.97, 0.19) (8.77점 이상)	울산광역시도시공사(8.91, 0.21) 경남개발공사(8.78, 0.56) (8.63점 이상)
2 년 간	경기관광공사(8.56, -0.16) 대구도시철도공사(8.52, 0.05) 부산교통공사(8.46, 0.55) 제주관광공사(8.44, 0.31) 인천교통공사(8.23, 0.13) 제주특별자치도개발공사(8.21, -0.10) 경남개발공사(8.17, 0.20) 광주광역시도시공사(8.16, 0.73) 대전광역시도시철도공사(8.14, 0.11) (8.14~8.57점)	인천교통공사(8.71, 0.32) 충남개발공사(8.71, 0.45) 대구도시철도공사(8.63, 0.06) 경기관광공사(8.62, -0.25) 대전광역시도시철도공사(8.59, 0.04) 제주관광공사(8.57, 0.17) 부산교통공사(8.56, 0.38) 서울특별시도시철도공사(8.45, 0.41) 광주광역시도시공사(8.33, 0.90) 제주특별자치도개발공사(8.33, -0.02) (8.27~8.76점)	부산교통공사(8.46, 0.74) 경상북도관광공사(8.45, 0.15) 경기관광공사(8.38, 0.06) 대전도시공사(8.35, 0.08) 충남개발공사(8.34, 0.38) 대구도시철도공사(8.30, 0.10) 인천도시공사(8.29, 0.28) (8.23~8.62점)
3 년 간	서울특별시농수산물공사(7.95, 0.66) 서울특별시도시철도공사(7.93, 0.08) 대전도시공사(7.91, -0.31) 울산광역시도시공사(7.91, 0.12) 강원도개발공사(7.89, 0.02) 부산지방공공단스포원(7.87, -0.35) 전남개발공사(7.87, -0.39) 전북개발공사(7.82, -0.10) 서울메트로(7.81, -0.03) 대구도시공사(7.76, -0.04) 용인도시공사(7.73, -0.05) 경기도공사(7.72, 0.22) (7.70~8.13점)	서울특별시농수산물공사(8.15, 0.93) 경기평택항만공사(8.13, -0.29) 용인도시공사(8.13, -0.09) 강원도개발공사(8.03, -0.10) 서울메트로(8.01, -0.05) 부산지방공공단스포원(8.00, -0.41) 경남개발공사(7.95, -0.23) 대전도시공사(7.91, -0.29) 전북개발공사(7.86, -0.17) 전남개발공사(7.84, -0.66) 경기도공사(7.79, 0.38) (7.77~8.26점)	구리농수산물공사(8.20, 0.31) 김포도시공사(8.20, 0.48) 서울메트로(8.17, 0.26) 제주특별자치도개발공사(8.16, -0.15) 광주광역시도시철도공사(8.11, 0.26) 서울특별시농수산물공사(8.09, 0.10) 제주관광공사(8.09, -0.07) 서울특별시 SH공사(8.06, 0.45) 전북개발공사(8.00, 0.40) 경기도공사(7.99, -0.02) 전남개발공사(7.94, 0.35) 대구도시공사(7.93, -0.02) (7.83~8.22점)
4 년 간	인천도시공사(7.67, 0.13) 충북개발공사(7.63, 0.18) 경상북도관광공사(7.60, 0.16) 김포도시공사(7.55, -0.09) 구리농수산물공사(7.48, 0.75) (7.26~7.69점)	대구도시공사(7.74, -0.05) 인천도시공사(7.67, 0.21) 구리농수산물공사(7.63, 0.89) 김포도시공사(7.60, -0.16) 울산광역시도시공사(7.59, 0.00) 충북개발공사(7.57, -0.03) 경상북도관광공사(7.30, 0.12) (7.27~7.76점)	부산지방공공단스포원(7.82, 0.13) 충북개발공사(7.81, 0.43) 광주광역시도시공사(7.68, 0.03) 부산도시공사(7.68, -0.25) 강원도개발공사(7.66, -0.01) 서울특별시도시철도공사(7.64, -0.03) 대전광역시도시철도공사(7.50, 0.18) (7.43~7.82점)
5 년 간	서울특별시 SH공사(7.19, -0.33) 부산도시공사(7.03, -0.50) 경상북도개발공사(6.92, -0.21) (7.26점 미만)	서울특별시 SH공사(7.16, -0.60) 경상북도개발공사(7.12, 0.07) 부산도시공사(7.12, -0.41) (7.27점 미만)	인천교통공사(7.38, -0.19) 경상북도개발공사(7.31, -0.36) 용인도시공사(7.22, 0.00) (7.43점 미만)

※ 종합청렴도는 외부청렴도(설문조사 결과), 내부청렴도(설문조사 결과), 정책고객평가 점수를 가중평균한 후, 부패사건 발생현황 감점 및 신뢰도 저해행위 감점을 반영한 점수임

5) 공직유관단체(지방공단)

① 종합청렴도 및 외부청렴도, 내부청렴도

(‘15년도 점수, ‘14년 대비 개선도)

구분	종합청렴도(12)	외부청렴도(12)	내부청렴도(12)
	평균 8.20, 표준편차 0.33	평균 8.40, 표준편차 0.36	평균 7.94, 표준편차 0.42
1 등급	광주환경공단(8.70, 0.42) (8.70점 이상)		
2 등급	대구환경공단(8.62, 0.08) 안양시시설관리공단(8.50, 0.20) 대전광역시시설관리공단(8.47, 0.03) (8.37~8.69점)	광주환경공단(8.87, 0.16) 부산환경공단(8.75, 0.27) 대구환경공단(8.74, -0.12) 대전광역시시설관리공단(8.64, -0.07) 안양시시설관리공단(8.62, 0.04) (8.58~8.93점)	안양시시설관리공단(8.45, 0.26) 광주환경공단(8.33, 0.56) 서울특별시시설관리공단(8.29, 0.04) 대구환경공단(8.28, 0.23) 부산시설공단(8.17, 0.11) (8.15~8.56점)
3 등급	인천환경공단(8.24, -0.07) 인천광역시시설관리공단(8.21, 0.16) 부산환경공단(8.15, 0.00) 울산광역시시설관리공단(8.11, -0.08) (8.04~8.36점)	인천환경공단(8.52, -0.10) 인천광역시시설관리공단(8.43, -0.03) 송파구시설관리공단(8.29, -0.18) (8.22~8.57점)	대전광역시시설관리공단(8.12, 0.24) 인천환경공단(8.01, 0.08) 울산광역시시설관리공단(7.86, -0.08) (7.73~8.14점)
4 등급	서울특별시시설관리공단(8.01, 0.10) 부산시설공단(7.88, -0.33) 송파구시설관리공단(7.88, -0.01) (7.71~8.03점)	울산광역시시설관리공단(8.20, -0.08) 서울특별시시설관리공단(8.01, -0.06) 대구광역시시설관리공단(7.89, -0.25) (7.86~8.21점)	부산환경공단(7.69, 0.26) 인천광역시시설관리공단(7.69, 0.35) 대구광역시시설관리공단(7.36, -0.53) (7.31~7.72점)
5 등급	대구광역시시설관리공단(7.58, -0.40) (7.71점 미만)	부산시설공단(7.80, -0.47) (7.86점 미만)	송파구시설관리공단(7.08, 0.13) (7.31점 미만)

※ 종합청렴도는 외부청렴도(설문조사 결과), 내부청렴도(설문조사 결과), 정책고객평가 점수를 가중평균한 후, 부패사건 발생현황 감점 및 신뢰도 저해행위 감점을 반영한 점수임